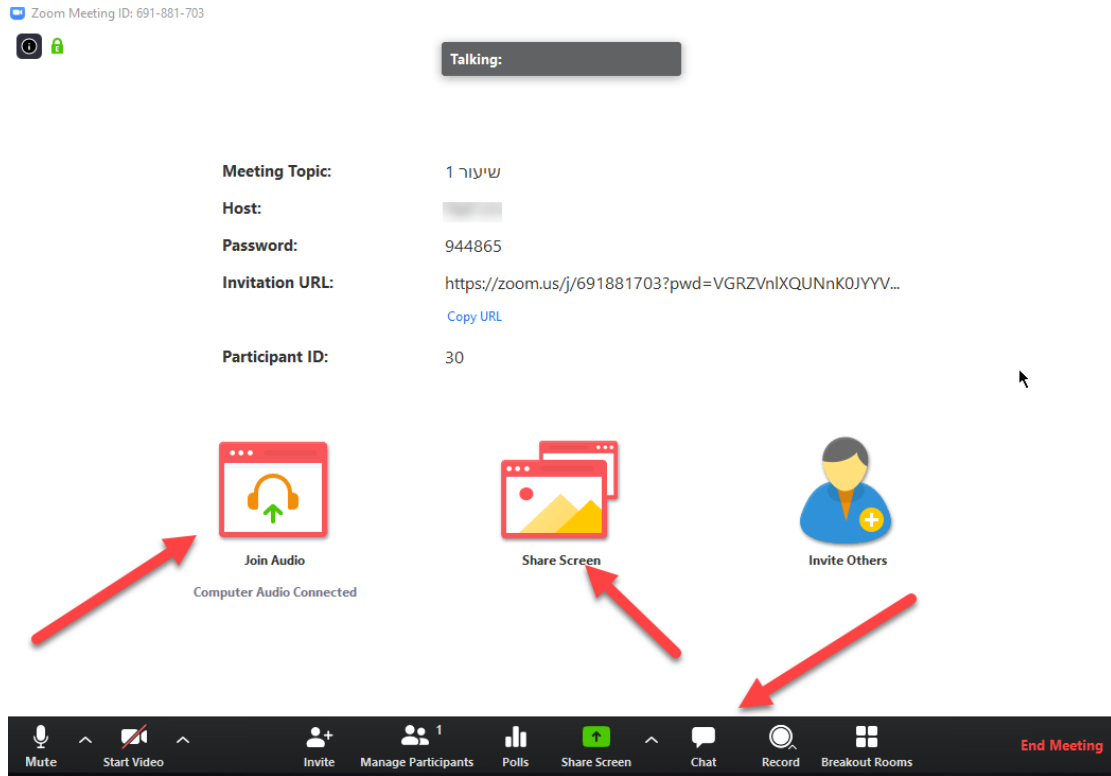




יישומים עיקריים לניהול שיעור



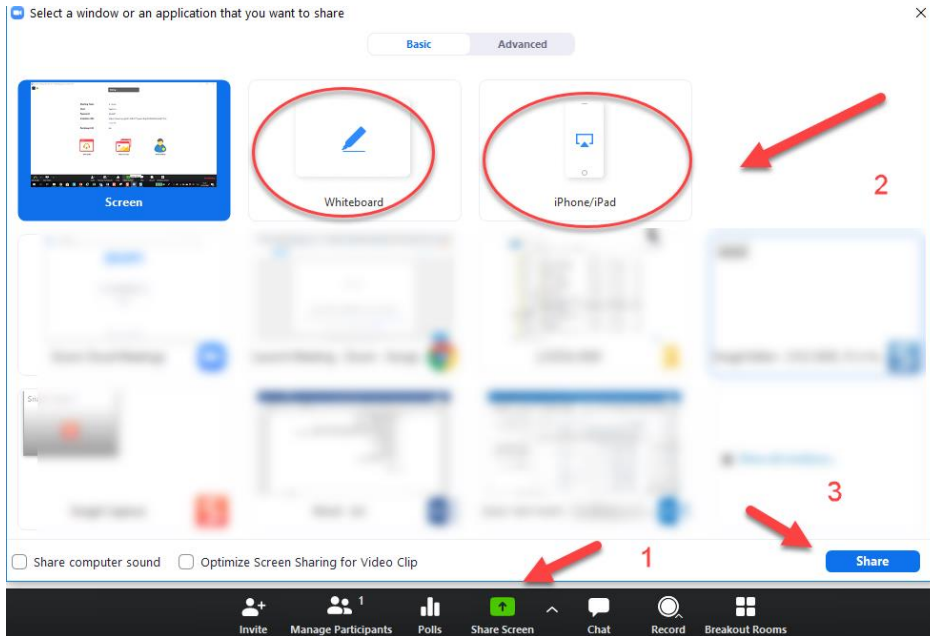
1. כדי להעלות מצגת או לכתוב על לוח (עדיף להשתמש במכשיר טאבלט בקורסים בהם יש שימוש בכתיבה על הלוח) יש להקליק על שיתוף מסך
2. בסרגל התחתון (משמאל לימין) ניתן:
 - להשתיק מיקרופון
 - להתחיל /להפסיק צילום המצלמה
 - להזמין משתתפים (אין צורך, הסטודנטים נכנסים דרך אתר הקורס)
 - לנהל משתתפים (ניתן לראות את המשתתפים המחוברים, להשתיק חלק או את כל המשתתפים)
 - ליצור סקרים מקוונים
 - לשתף מסך
 - להוסיף צ'אט
 - להקליט את המפגש
 - ליצור חדרים לעבודה בקבוצות



3. כתיבה על לוח:

ראשית להקליק על Share Screen
לסמן את המסך שמעוניינים לשתף:

אם משתפים סרטון, להקפיד לסמן בתחתית המסך, share computer sound

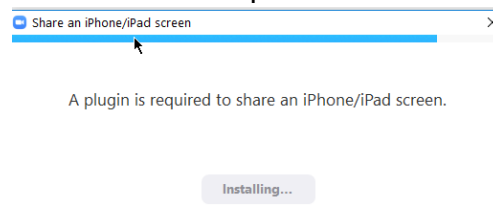


• לוח מחיק:



• הקלקה על שיתוף iPhone או iPad:

ראשית יש להוריד תוסף למחשב:





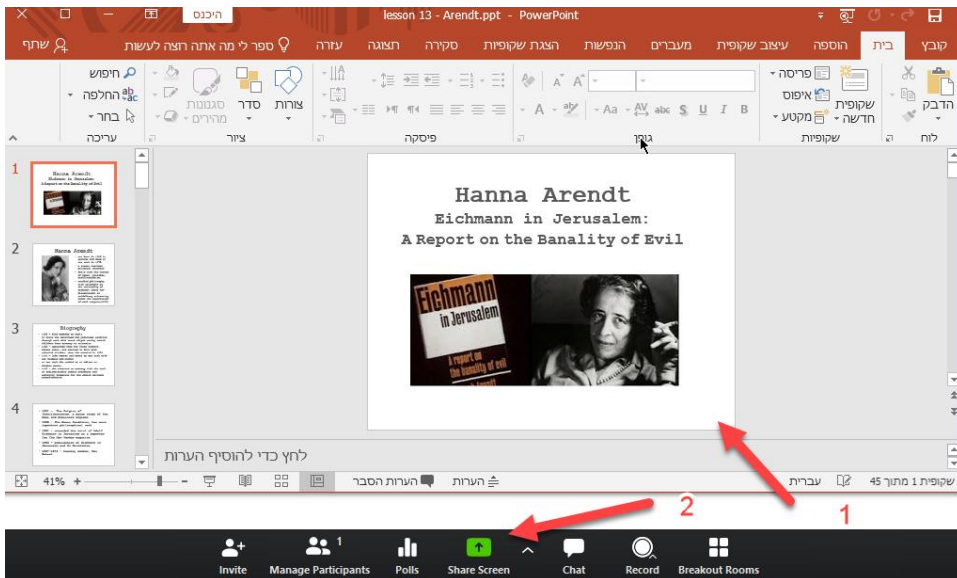
שנית יש להתחבר לרשת אליה מחובר המחשב:

On your iPhone or iPad:


1. Connect to Wi-Fi network
2. Tap **Screen Mirroring**
How to find it: swipe down from the top right corner of the screen
On iOS 11 or earlier, swipe up from the bottom of the screen
3. Choose **Zoom-user** in system dialog
Don't see it? Restart your device

4. שיתוף מצגת:

לפתוח את המצגת ואז לבחור באפשרות של screen share:



לסמן את המצגת ולשתף:





כל שיתוף מסך ניתן לסיים:

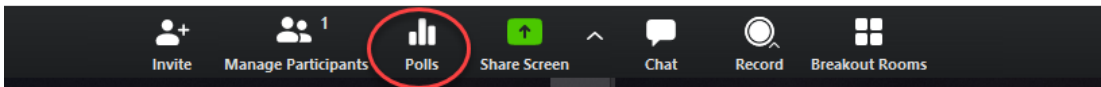


5. סקרים

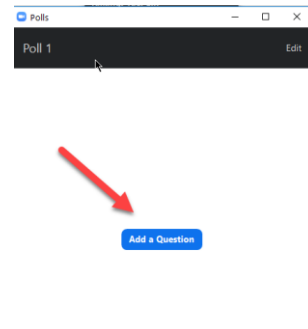
סקרים יכולים לסייע גם כבדיקת ידע, אבל גם לקבלת מידע לגבי נושאים טכניים (כמו שומעת / לא שומעת)

להוסיף שאלות סקר:

- להקליק על polls



להוסיף שאלה:



ליצור שאלה

Add a Poll **לבנות שאלה**

Enter a title for this poll.

Anonymous? ⓘ

1. Type your question here.

Single Choice Multiple Choice

Answer 1

Answer 2

Answer 3 (Optional)

Answer 4 (Optional)

Answer 5 (Optional)

Answer 6 (Optional)

Answer 7 (Optional)

Answer 8 (Optional)

Answer 9 (Optional)

Answer 10 (Optional)

Delete

+ Add a Question

Save



להוסיף את השאלה:

Edit Meeting Polls
You have created 1 poll for this meeting.

Title	Total Questions	Anonymous	
בדיקת הבנה: Poll 1	1 question	No	Add Edit Delete

פרסום הסקר:

בדיקת הבנה: Polling 1

האם מובן? 1.

- כן
- פחות או יותר
- לחלוטין לא

[Launch Polling](#)

שיתוף תוצאות הסקר עם הסטודנטים. יית:

בדיקת הבנה: Polling 1

0 voted

האם מובן? 1.

כן	(0) 0%
פחות או יותר	(0) 0%
לחלוטין לא	(0) 0%

[Share Results](#) [Re-launch Polling](#)

הסקרים נשמרים במהלך המפגש, וניתן לחזור ולהשתמש בהם