



המרכז הישראלי לחקר המגזר השלישי  
ISRAELI CENTER FOR THIRD SECTOR RESEARCH

# המגזר השלישי בישראל 2004

נתונים כמותיים

מחשבון הלווין של המגזר השלישי

בחשבונות הלאומיים

ד"ר חגי כץ

המרכז הישראלי לחקר  
המגזר השלישי

נאוה ברנר

הלשכה המרכזית  
לסטטיסטיקה

# הפרויקט

- המשך לפרויקט הופקינס – שת"פ עם המח' הסטטיסטית של האו"ם לפיתוח הנחיות לחישוב חשבון הלווין של המגזר השלישי בחשבונות הלאומיים בישראל:

- השתתפות כאחת ממדינות הפיילוט
- שת"פ בין המרכז הישראלי לחקר המגזר השלישי והלמ"ס ליישום חשבון הלווין בישראל באופן סדיר
- מימון משותף: המרכז, למ"ס, קרן מאיירהוף (בולטימור, ארה"ב)



המרכז הישראלי לחקר המגזר השלישי  
ISRAELI CENTER FOR THIRD SECTOR RESEARCH

# מתודולוגיה

# מסגרת הדגימה

- מקורות למסגרת הדגימה –
  - קובץ מלכ"רים של שע"מ
  - מסד הנתונים של המרכז הישראלי לחקר המגזר השלישי
  - מרשם עסקים של הלמ"ס
- פרטי זיהוי של המלכ"רים
- תחומי פעילות לפי סיווג ICNPO

# תכנון והוצאת המדגם

■ המדגם חולק לשלושה חלקים:

(א) 4 תחומים של הוצאה לאומית

(ב) בתחום הרווחה הוצא מדגם נפרד

(ג) דת, פילנתרופיה, איכות סביבה, שיכון ופיתוח,

ארגונים בינלאומיים, איגודים מקצועיים, ארגוני סינגור  
ומפלגות

# דגימה

- נתון גודל לדגימה – שכר המלכ"רים בשנת 2004
- יצירת קבוצות הומוגניות ביחס למשתני המטרה של הסקר – כל שכבת על חולקה ל-3 שכבות גודל
- קביעת גבול הודאות והקצאת המדגם בין השכבות עפ"י אלגוריתם שפותח ע"י Lavellee & Hidiroglou (קנדה)
- בכל שכבה מוציאים מדגם בהסתברות אחידה

# איסוף וניתוח הנתונים

- בחשבונות הלווין – פנייה בדואר לדו"ח כספי ושאלון
- ברווחה ו-7 התחומים הנוספים - צילום דו"ח כספי במס הכנסה
- ניתוח כלכלי של כל המשתנים לפי כללי החשבונות הלאומיים נעשה ע"י סטודנטים ועובדי הלמ"ס
- חישוב ערך ההתנדבות

# שיטת האמידה

- מקדם הניפוח – משקל הניתן לכל מלכ"ר שהשיב בסקר – מבטא את מספר המלכ"רים שהמלכ"ר מייצג באמידת תכונות המלכ"רים בסקר
- שיטת חישוב מקדם הניפוח מתחשבת בתכנון המדגם, במעברים בין תחומי משנה ובאי השבה





המרכז הישראלי לחקר המגזר השלישי  
ISRAELI CENTER FOR THIRD SECTOR RESEARCH

היקף המגזר השלישי במשק הישראלי

# חלק המגזר השלישי מן התוצר המקומי

מלכ"רים מכלל המשק %	תוצר מקומי נקי	תוצר מלכ"רים נקי	מלכ"רים מכלל המשק %	תוצר מקומי גולמי	תוצר מלכ"רים גולמי	
	מיליארדי ₪			מיליארדי ₪		
6.2%	117.2	7.3	6.0%	136.5	8.1	1991
7.5%	478.5	35.8	6.9%	554.1	38.2	2004

# חלק המגזר השלישי משוק העבודה

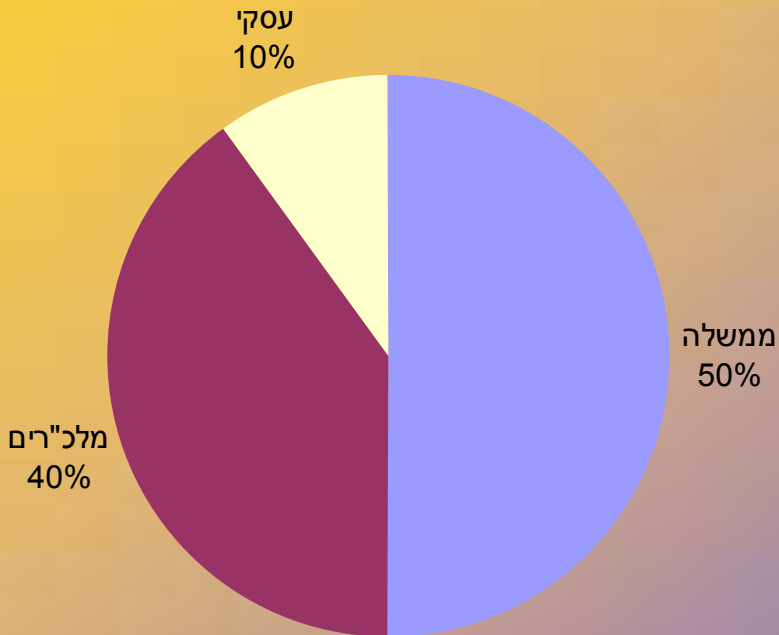
% מלכ"רים מכלל המשק	מס' שכירים במשק	מס' שכירים במלכ"רים	
	באלפי נפשות		
<b>10.5%</b>	1,284	135	<b>1991</b>
<b>17.5%</b>	2,085	365	<b>2004</b>
	162%	266%	שינוי 2004 לעומת 1991

# חלק המגזר השלישי מהצריכה

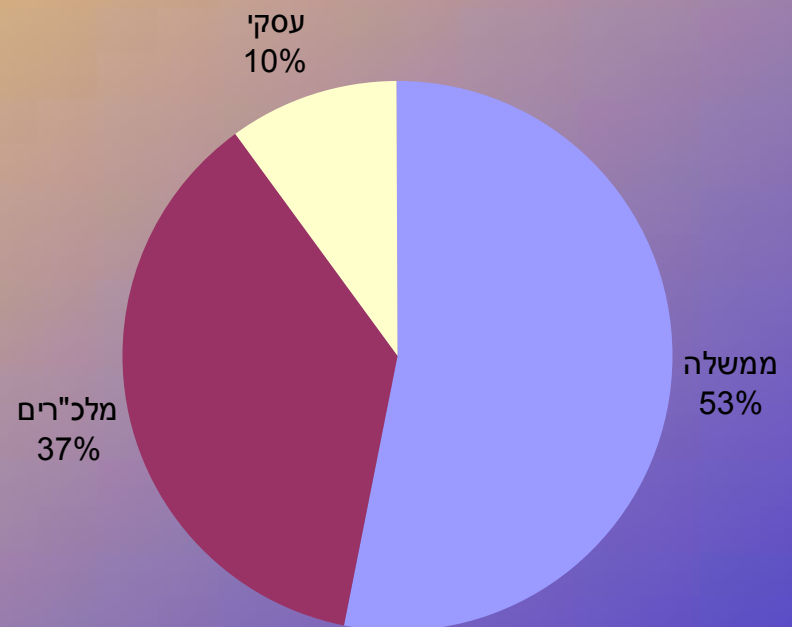
<b>צריכת מלכ"רים</b> (סך הוצאות ללא מימון והעברות) <b>מתוך צריכה ציבורית</b> <b>ופרטית במשק</b>	
<b>מיליארדי ₪</b>	
<b>12.5%</b>	<b>1991</b>
<b>16.7%</b>	<b>2004</b>

# התפלגות ההוצאה הלאומית

הוצאה לאומית לחינוך 2004

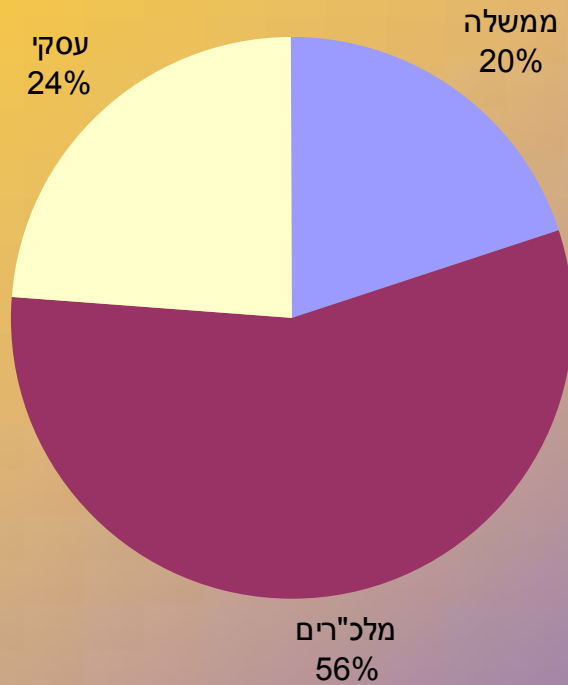


הוצאה לאומית לחינוך 1991

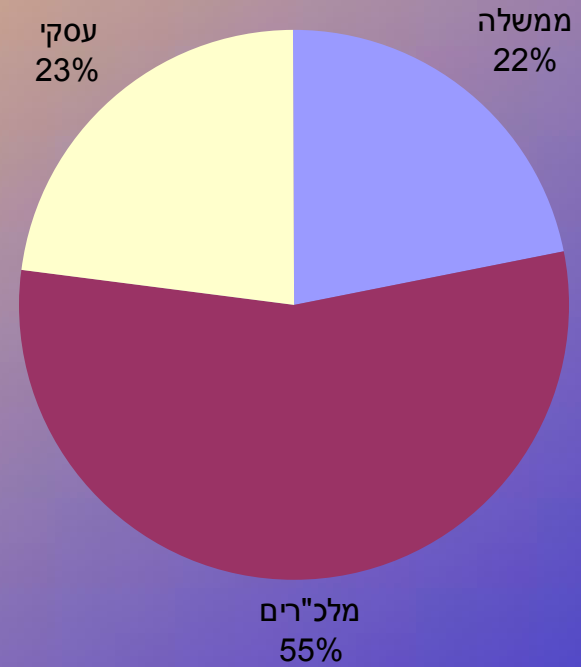


# התפלגות ההוצאה הלאומית

הוצאה לאומית לבריאות 2004

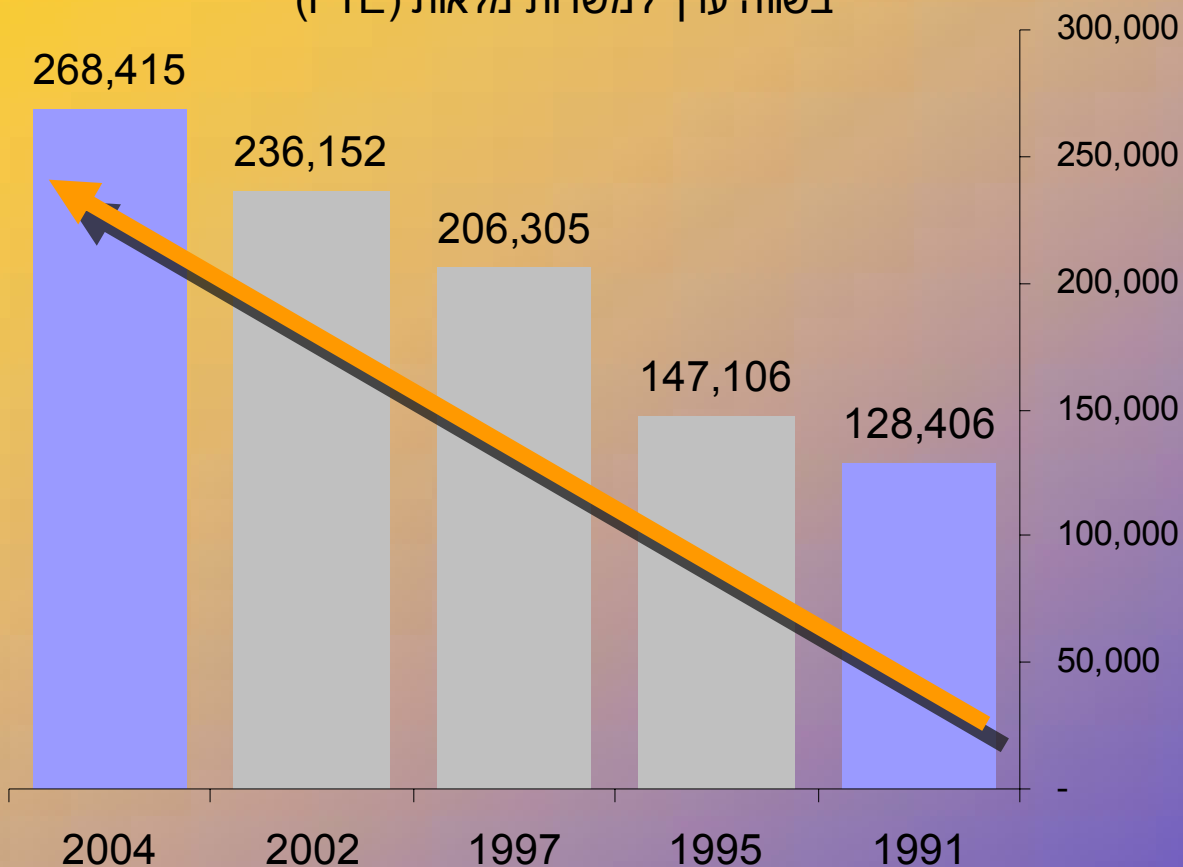


הוצאה לאומית לבריאות 1991



# גידול מתמיד בהיקף המגזר השלישי

תעסוקה במגזר השלישי, 1991-2004  
בשווה ערך למשרות מלאות (FTE)



■ בהוספת אומדנים שחושבו בשנים נוספות\* – מגמה של גידול מתמיד בהיקף התעסוקה בשכר במגזר השלישי

\* האומדנים בעמודות הצבועות באפור חושבו במתודולוגיה שונה מנתוני 1991 ו-2004, והם מוצגים להתרשמות בלבד

מקורות: למ"ס, המרכז הישראלי לחקר המגזר השלישי

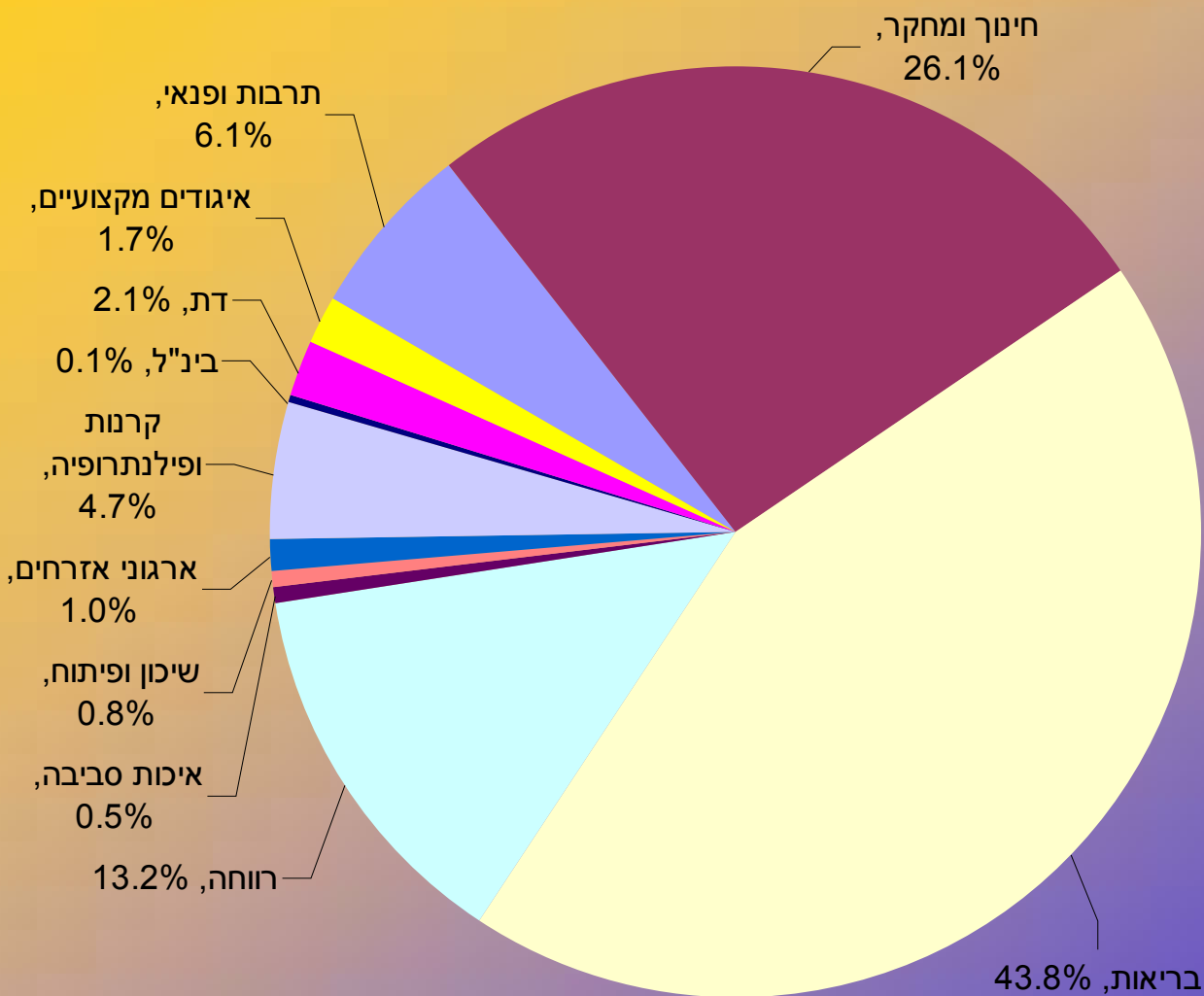


המרכז הישראלי לחקר המגזר השלישי  
ISRAELI CENTER FOR THIRD SECTOR RESEARCH

הרכב המגזר השלישי

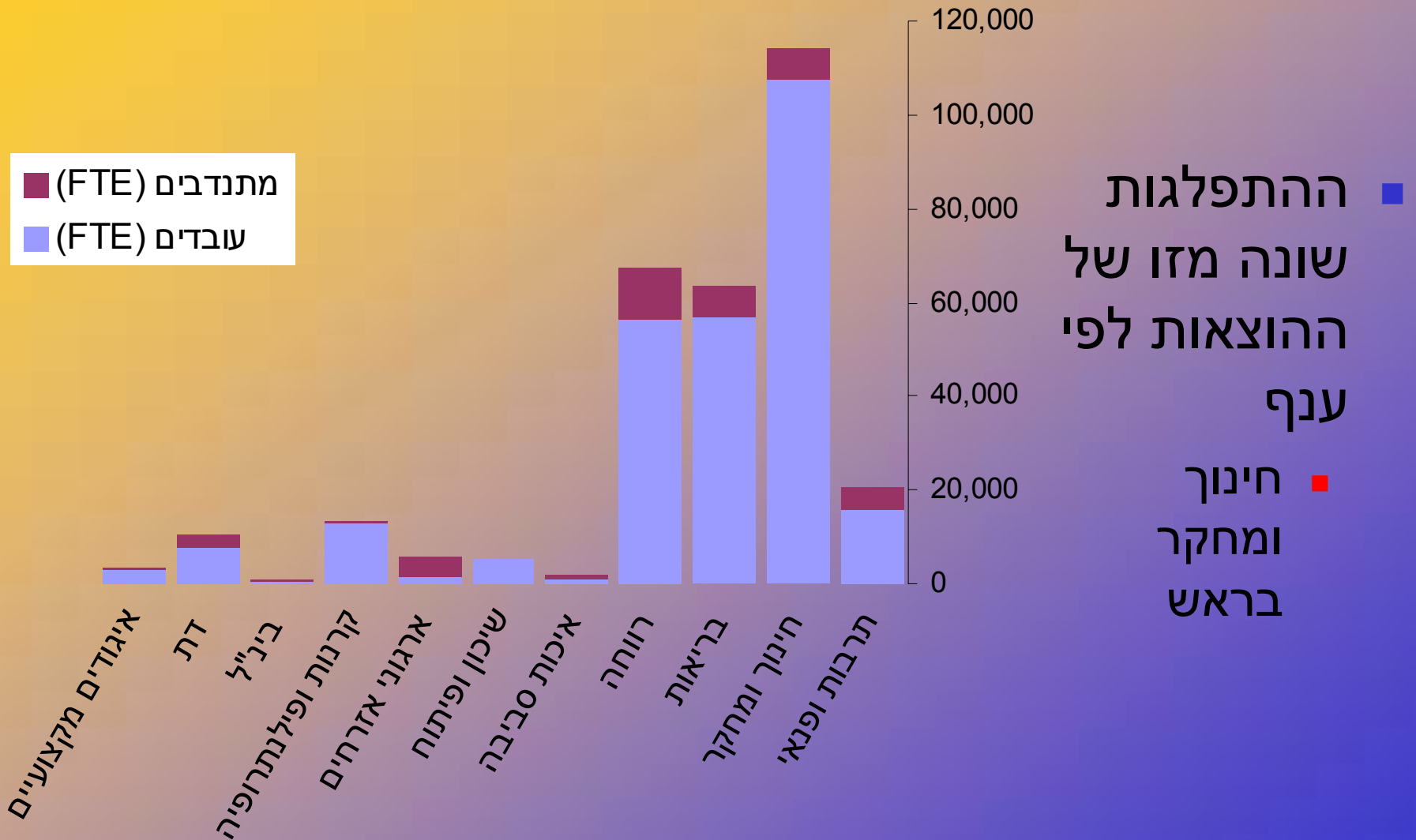


# הרכב המגזר – הוצאות לפי ענפים

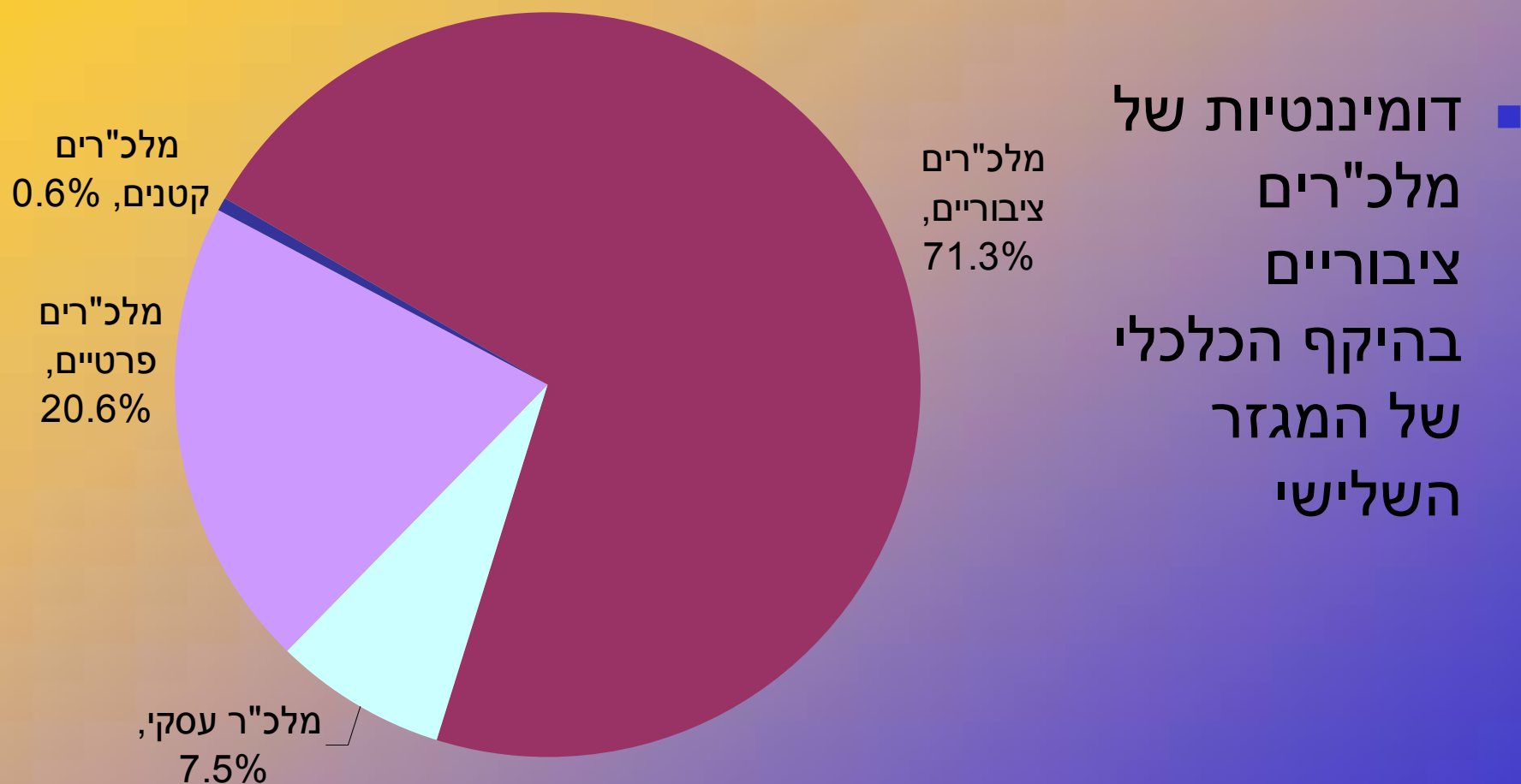


- דומיננטיות לתחומי מדינת הרווחה הקלאסיים:
- בריאות
- חינוך ומחקר
- רווחה

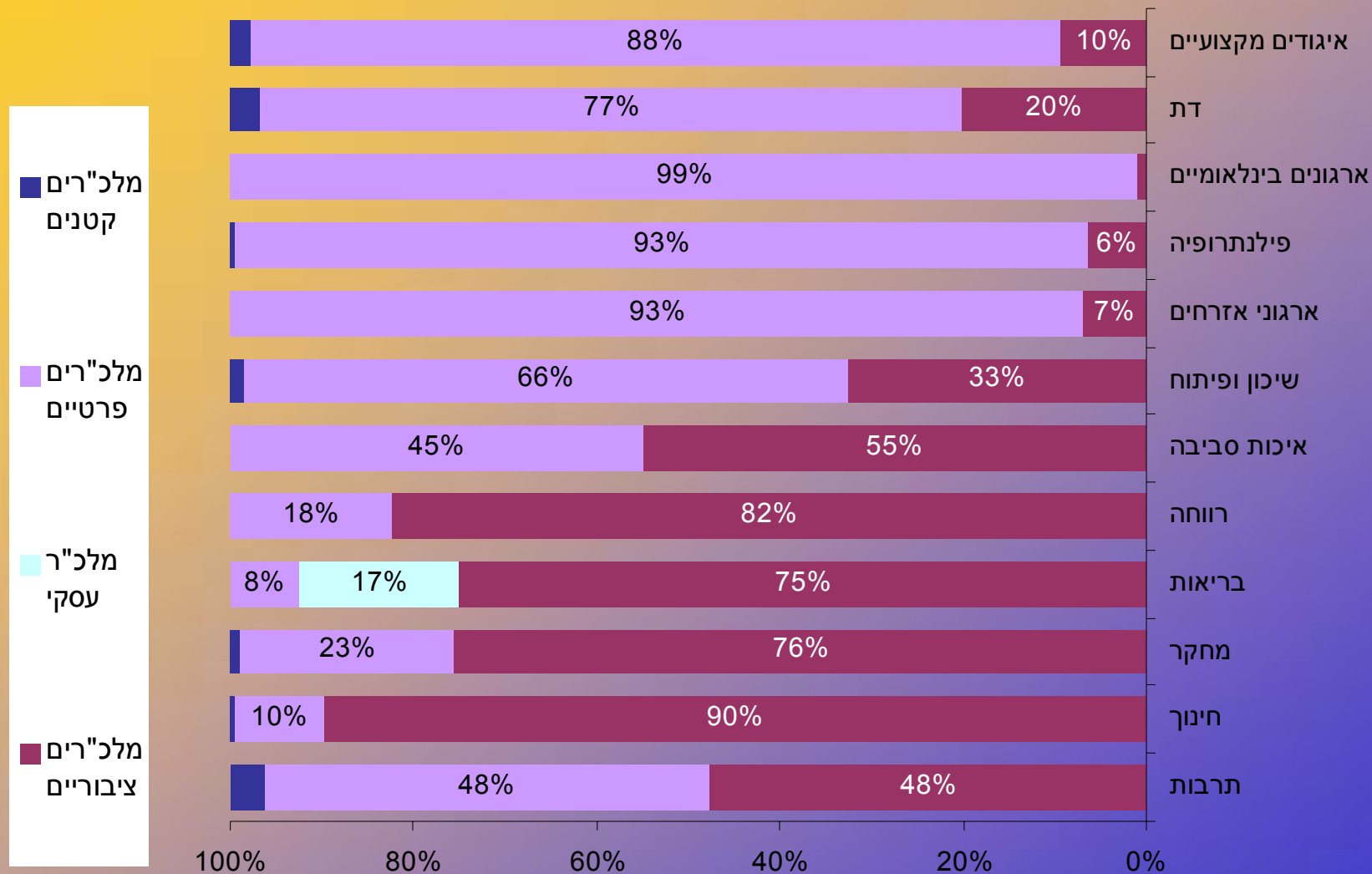
# הרכב המגזר – תעסוקה (FTE) לפי ענפים



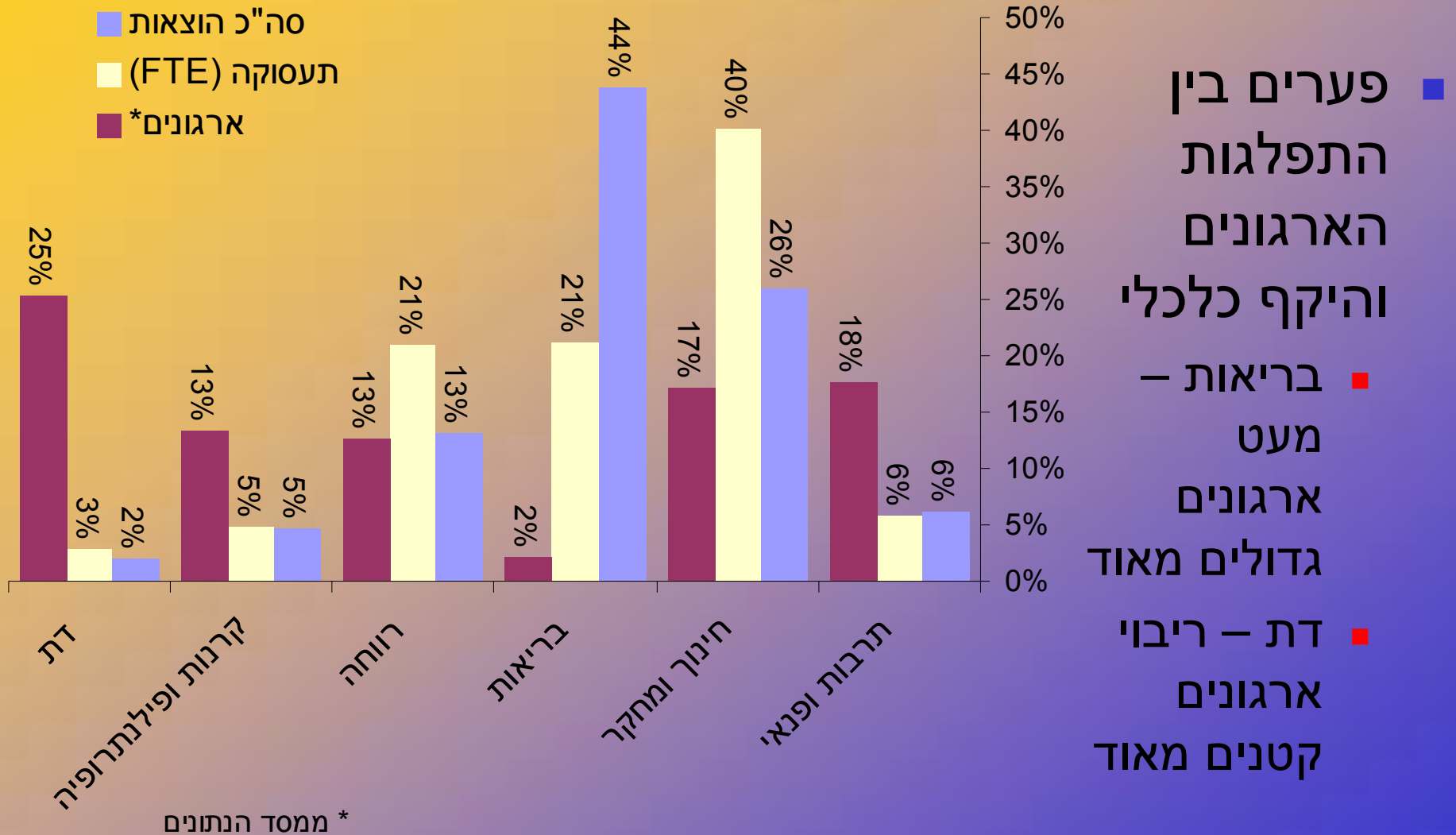
# הרכב המגזר – הוצאות לפי סוג מלכ"ר



# הרכב המגזר – הוצאות לפי סוג מלכ"ר וענף



# פערים בין התפלגות הארגונים והיקף כלכלי

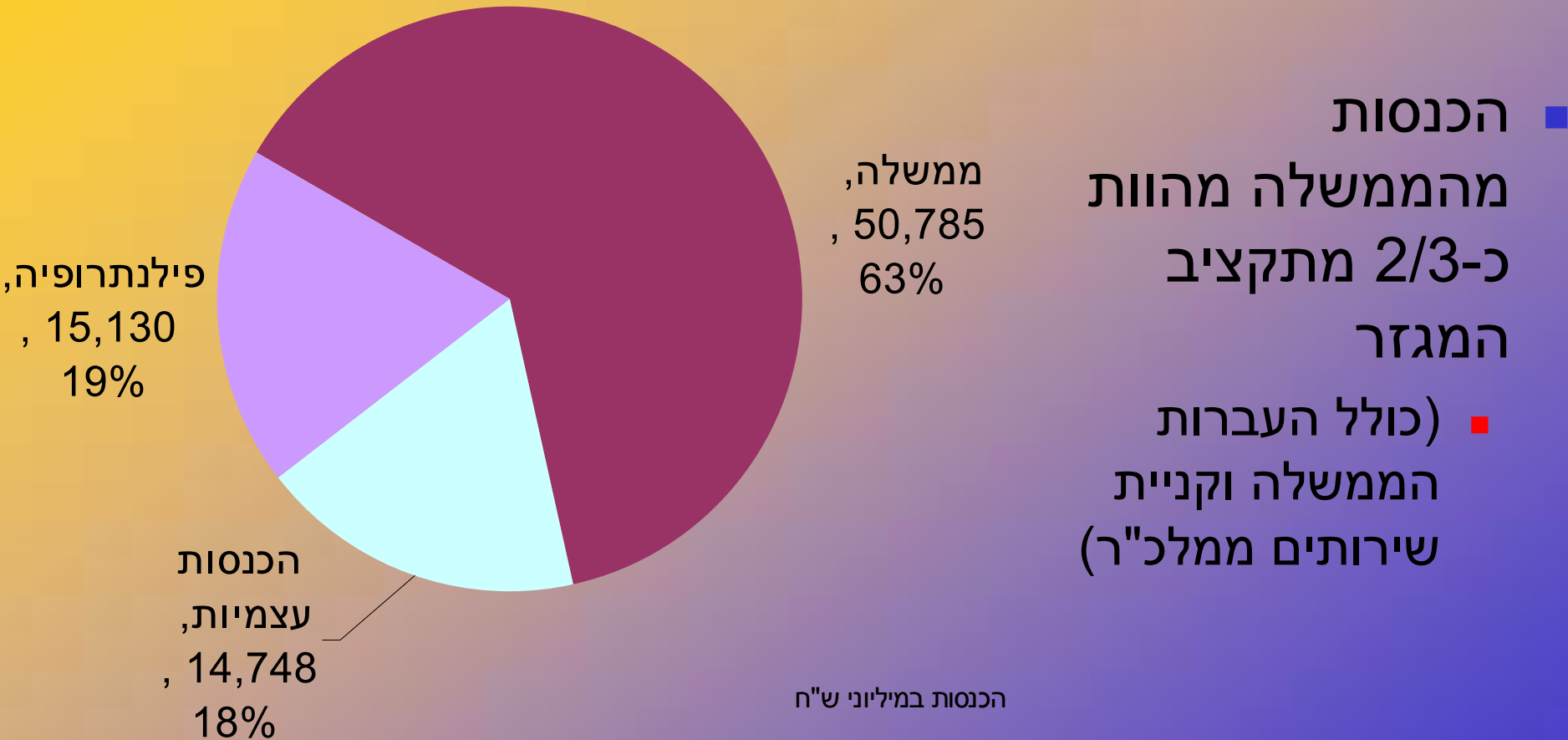




המרכז הישראלי לחקר המגזר השלישי  
ISRAELI CENTER FOR THIRD SECTOR RESEARCH

# הכנסות המגזר השלישי

# סה"כ הכנסות לפי מקור

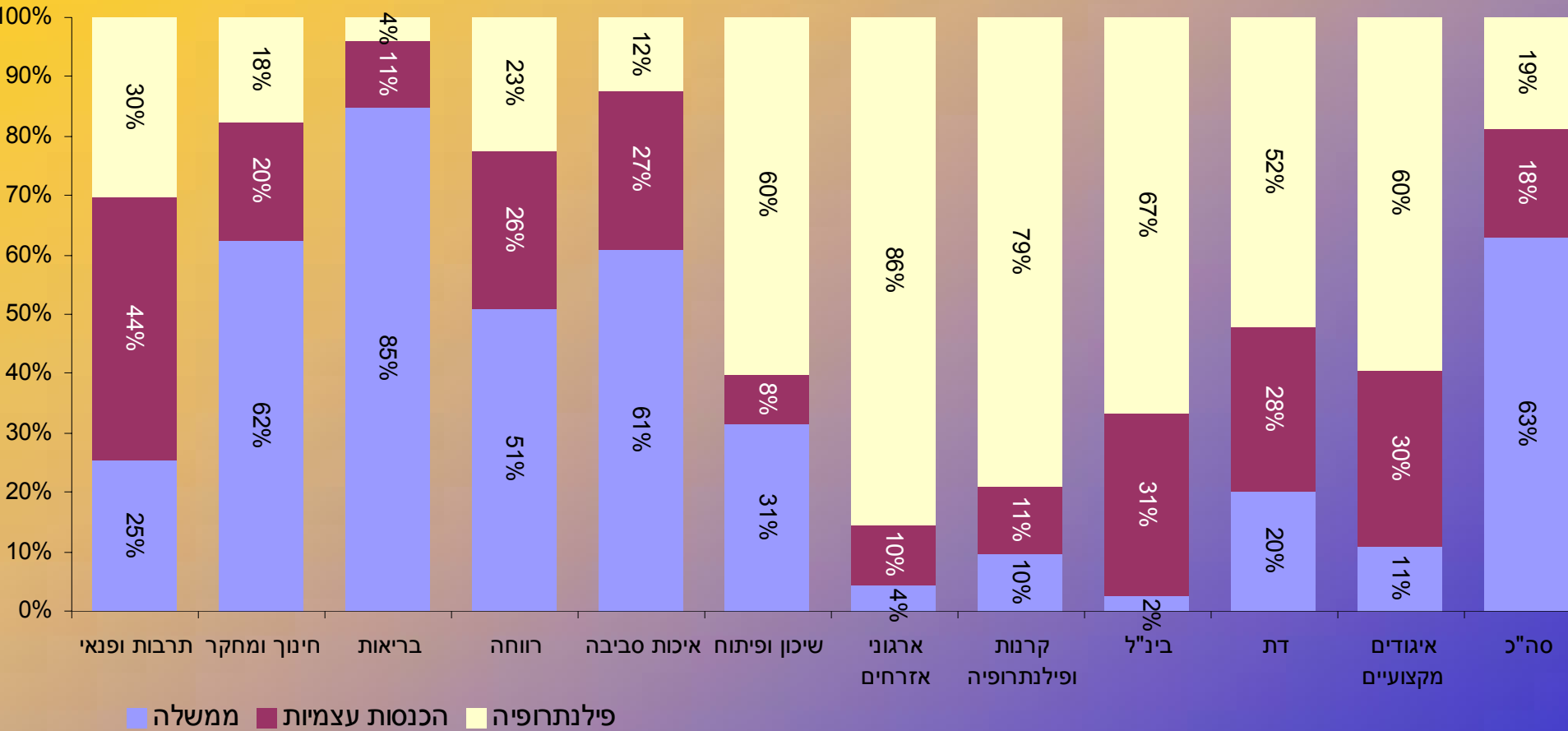


■ הכנסות

מהממשלה מהוות  
כ-2/3 מתקציב  
המגזר

■ (כולל העברות  
הממשלה וקניית  
שירותים ממלכ"ר)

# הכנסות לפי מקור וענף





# הכנסות מהמשלה לפי מקור וסוג מלכ"ר

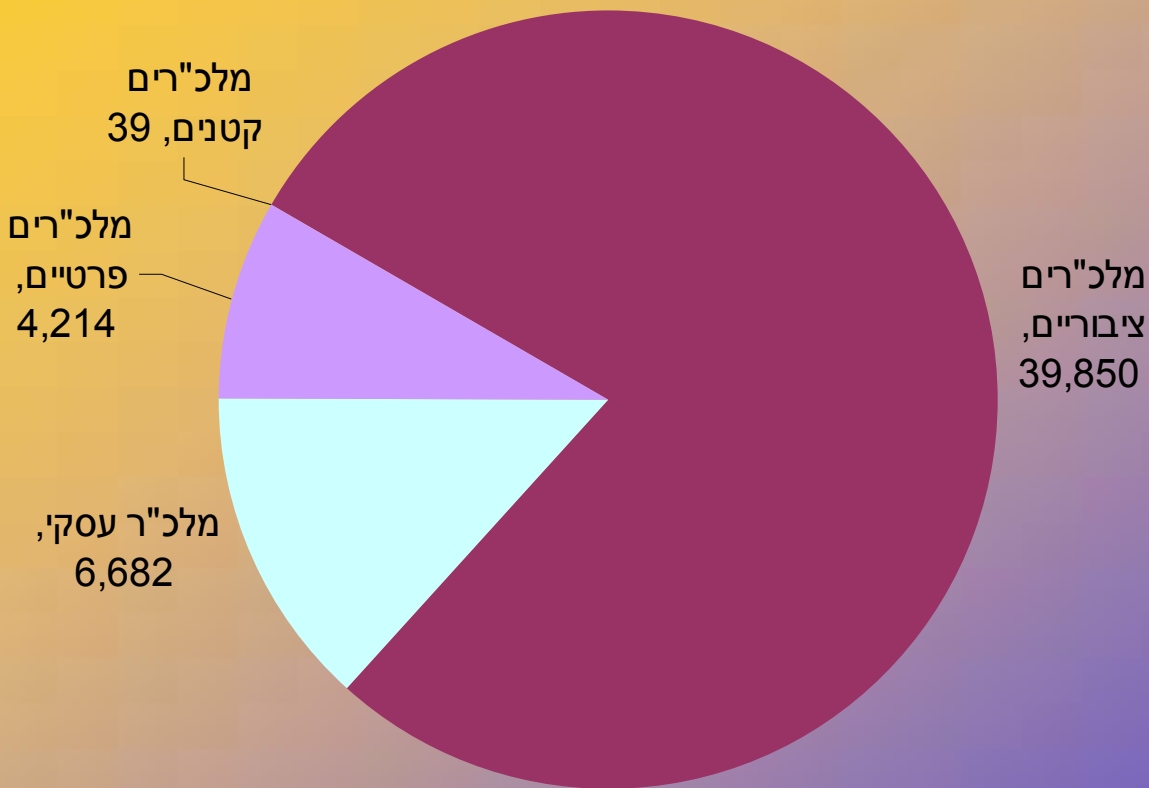
## ■ מה מממנת המשלה?

■ שירותים ציבוריים  
בתחומי בריאות,  
חינוך ורווחה  
המופעלים ע"י ארגוני  
המגזר השלישי

■ קופות חולים,  
אוניברסיטאות,  
מכללות, מוסדות  
למוגבלים

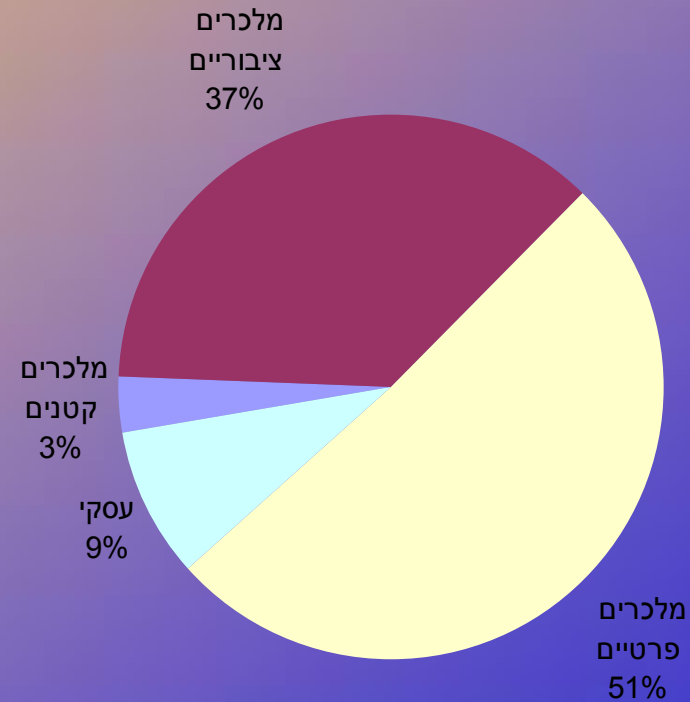
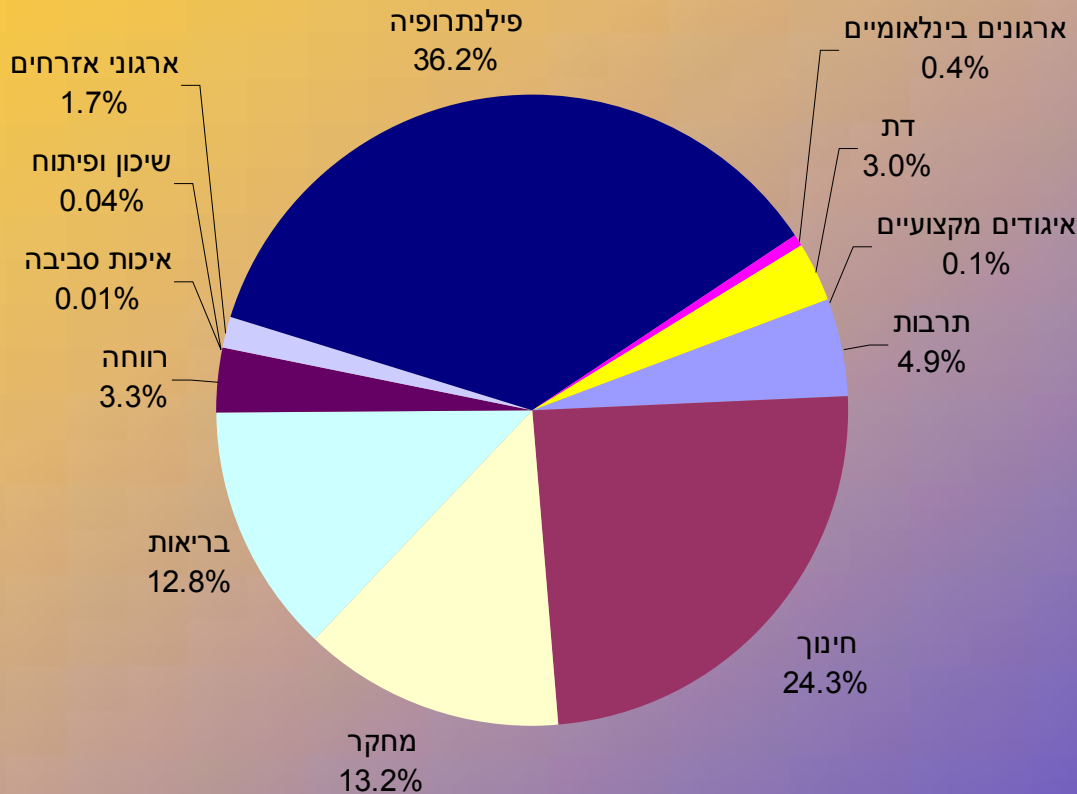
## ■ ומה לא?

■ ארגונים קטנים,  
ארגוני מתנדבים,  
ארגוני חברה אזרחית



# הכנסות מחו"ל לפי ענף וסוג מלכ"ר

■ סה"כ העברות מחו"ל – 5.1 מיליארד ₪ (6.3% מסך הכנסות המגזר)





המרכז הישראלי לחקר המגזר השלישי  
ISRAELI CENTER FOR THIRD SECTOR RESEARCH

סיכום

- סבב ראשון בסדרה המשכית
- למגזר השלישי יש משקל ניכר במשק הישראלי בכלל, ובתחומים מסוימים בפרט
- הגידול במגזר השלישי בשנים 1991-2004 היה מהיר מזה של הגידול הכולל במשק
- הפעילות הכלכלית במגזר השלישי מוטית כלפי השלמת שירותי מדינת הרווחה ע"י ארגונים גדולים הממומנים ע"י הממשלה
- היקף ניכר של הכנסות מהממשלה, המכוון למספר ארגונים קטן יחסית הפועלים בתחומי מדינת הרווחה הקלאסיים
- ארגוני החברה האזרחית נשענים על מקורות מימון אחרים, למשל: העברות מחו"ל