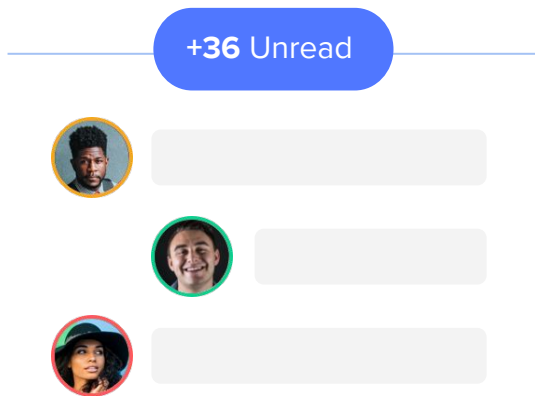


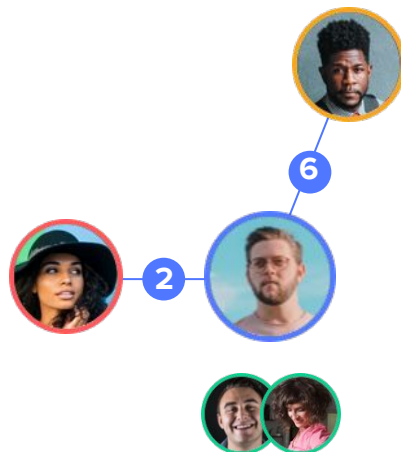
מדריך שימוש לסטודנטים בפלטפורמת הדיונים Ment.io:

לימודים משמעותיים גם מרחוק






דרוש עומק לשיחות ודיונים
מרחוק



יש צורך בהחלפת רעיונות ושיתוף ידע
בין הסטודנטים



חשוב ליצור מעורבות והשתתפות,
והזדמנויות לבטא את הידע האישי

הפתרון

**פלטפורמת דיונים חכמה:
לכולם יש קול, אפשרות לתרום באופן
משמעותי ומהנה, ויכולת להשתפר
בעזרת הנתונים.**

הצצה ל Ment.io

- דיונים מובנים המבוססים על הסכמות ואי הסכמות – כך יוצרים ידע חדש! מבוסס על חשיבה סוקראטית ומסורת תלמודית של טיעוני בעד ונגד.
- התשובות מדורגות על ידי הפלטפורמה על מנת להבליט את הדעות השונות, וביחוד את אלו להן ניתנו טיעונים תומכים משכנעים.
- הערכה לכל משתתף ניתנת על סמך השתתפות, התייחסות לאחרים, ואיכות הטיעונים.

The screenshot displays the Ment.io interface. At the top, there's a search bar and navigation options like 'Home', 'New Discussion', and 'Invite'. The main content area shows a question: "Should Ment have public discussions (discussions which are listed not only to my team members) along with the closed discussions?" posted 4 days ago by Tzvika Katznelson. It has 5 answers. Two answers are visible: one by Mary Davis with a score of 9.4 and another by Michael Todd with a score of 6.8. Both answers include AI-generated feedback text. At the bottom, there's a 'Status' section indicating two alternative answers and a 'Make a decision' button. A 'Discussion analytics' section shows 4/30 participants (10%) and identifies Mary Davis as the 'Most active' participant.

איך משתתפים?

- עם כניסתכם לפלטפורמה, תמצאו שאלות לדיון מטעם המרצה.
- בתוך הדיון, קיראו מה כבר נכתב על ידי אחרים.

ניתן להגיב בכל מיני דרכים:

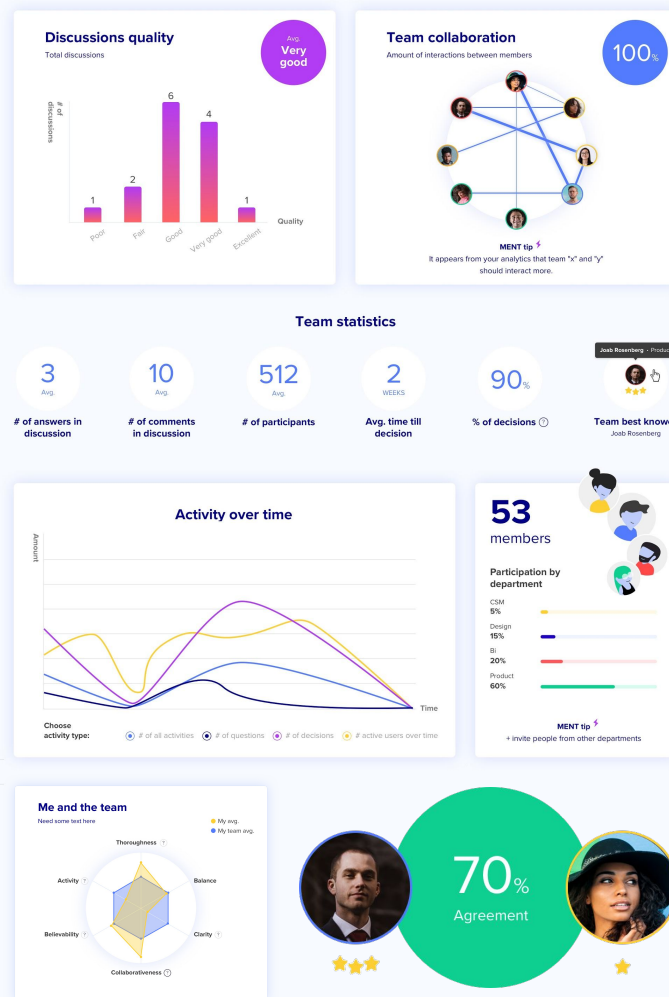
- לכתוב תשובה: רק אם ישנן תשובות מעטות, ורק אם תשובתכם מחדשת. שימו לב שניתן להפריד בין התשובה עצמה לבין הטיעונים שלכם עבורה.
- להגיב על תשובה קיימת בטיעון תומך או מתנגד: כאן תהיו חדשניים וגם יסודיים! הטיעונים שלכם חשובים.
- להצביע בעד, נגד, לבקש הבהרה, ועוד.



נתונים מהדיון

הערכות אישיות

- את ההתקדמות האישית שלכם ניתן לראות בעמוד My Analytics. שם תוכלו לראות את כל מרכיבי ההשתתפות שלכם, ולהבין כיצד ניתן לשפר את המעורבות שלכם בדיונים.



דירוגים והערכות מה רואים המרצים?

- המרצים מקבלים את כל האינפורמציה לגבי הסטודנטים בעמוד מרוכז. שם מופיעים חמישה מרכיבי הערכה:

פעילות ✓

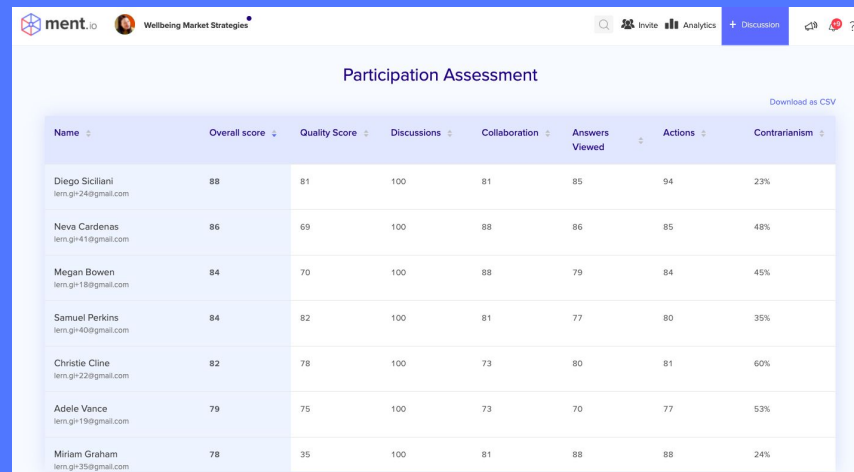
אחוז השתתפותכם בדיונים ✓

אחוז קריאתכם מה כתבו אחרים ✓

תגובות שלכם לאחרים ✓

מרכזיות הטיעונים שלכם ✓

במילים אחרות – השתתפות, תגובתיות לאחרים, ואיכות הטיעונים שלכם.



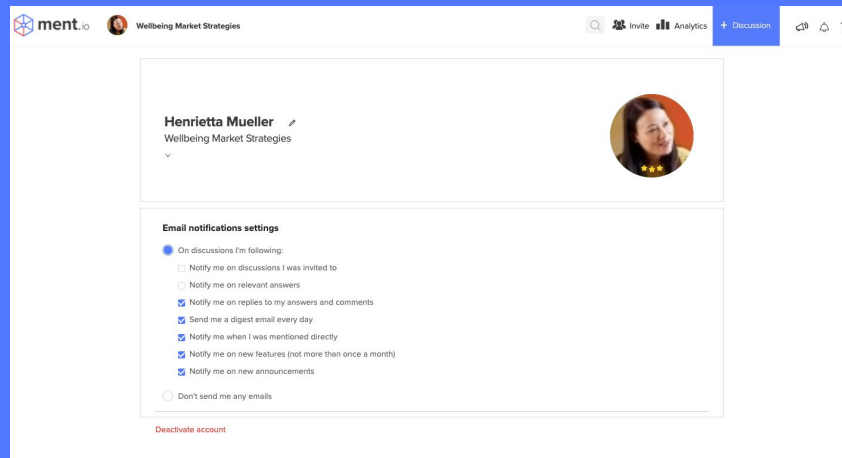
The screenshot shows the 'Participation Assessment' dashboard in ment.io. It features a table with columns for Name, Overall score, Quality Score, Discussions, Collaboration, Answers Viewed, Actions, and Contrarianism. The data is as follows:

Name	Overall score	Quality Score	Discussions	Collaboration	Answers Viewed	Actions	Contrarianism
Diego Siciliani lem.gi=24@gmail.com	88	81	100	81	85	94	23%
Neve Cardenas lem.gi=41@gmail.com	86	69	100	88	86	85	48%
Megan Bowen lem.gi=18@gmail.com	84	70	100	88	79	84	45%
Samuel Perkins lem.gi=40@gmail.com	84	82	100	81	77	80	35%
Christie Cline lem.gi=22@gmail.com	82	78	100	73	80	81	60%
Adele Vance lem.gi=19@gmail.com	79	75	100	73	70	77	53%
Miriam Graham lem.gi=35@gmail.com	78	35	100	81	88	88	24%

התאמות אישיות

התראות, דיונים, שיפור

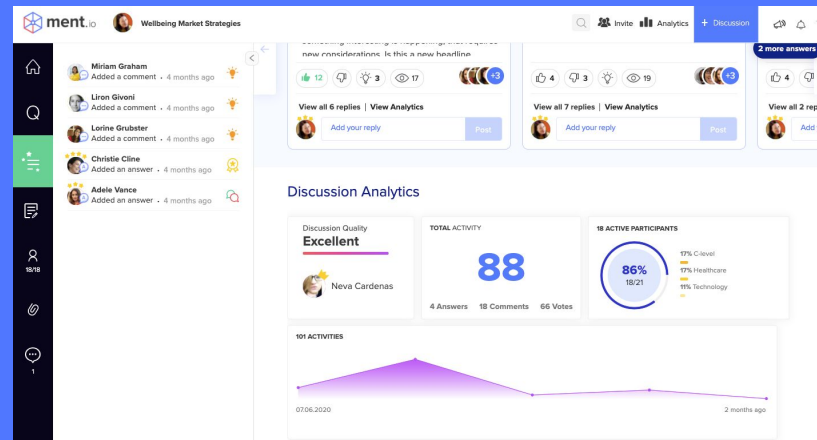
- תוכלו להגיע אל Edit Profile בלחיצה על ראשי התיבות שלכם / תמונתכם בתפריט העליון. שם ניתן לערוך את הגדרת ההתראות לאימייל.
- בתפריט העליון בצד ימין למעלה ניתן לבחור ב-Analytics ושם לראות הן את הנתונים של הקבוצה כולה, והן את My Analytics שם נמצאים הנתונים האישיים שלכם. המפה בתחתית העמוד מייצגת את היכולת שלכם להשתפר בכל אחד מהפרמטרים המופיעים שם.



המלצות

איך להצטיין בדיונים?

- כדאי לכם לקחת חלק בכל הדיונים שהמרצה מעלה לפלטפורמה – זה מעשיר את הדיון, ומאפשר לכם להשמיע את קולכם.
- קיראו מה אחרים כותבים והתייחסו אל מה שכתבו – זה מאפשר לפתח ידע משותף.
- כיתבו הערות קצרות, מחדשות וברורות, עם הפניות והתייחסויות לחומר – זה הופך את הדיון למעמיק ומושכל יותר.



הנחיות פרקטיות

מה צריך לעשות?

- להגיב בזמן שניתן לכם לדיון. התחילו מוקדם, והישארו מעורבים בדיון.
- היו מוכנים מבחינת חומרים וידע נדרש.
- קיראו מה נכתב על ידי אחרים והגיבו עם טיעונים משלכם כאשר יש לכם מה לחדש.
- כיתבו משפטים קצרים וברורים. הוסיפו דוגמאות וחומרים תומכים היכן שמתאים. חשוב שחבריכם לקבוצה יבינו את הטיעונים שלכם כדי שיוכלו להגיב אליהם.
- קבלו בפתיחות טיעונים שונים משלכם, ונסו לעודד אותם או לאתגר אותם.





בברכת למידה משמעותית ומחכימה!



www.ment.io | support@ment.io