

התהליך פשוט, וכולל כמה
לחיצות על לינקים,
והתקנת תוכנת ZOOM

כניסה לשיעור מקוון

- קישורים שימושיים וחומרי עזר
 - אתר הקורס 2019
 - קורס גלים בMIT
 - מאגר סימולציות falstad
- הרצאות מקוונות
 - הרצאה ראשונה 16 למרץ 16:00
- תרגולים מקוונים
 - תרגול

1. נכנסים למודל, ולוחצים
על הקישור להרצאה
ראשונה.

הקישור לזום יהיה תמיד
בצורת ענן ירוק עם חץ



*ניתן לצפות בשיעור
בעזרת מחשב,
סמארטפון או טבלט.

כניסה לשיעור מקוון

ראשי / קורסים / הפקולטה למדעי הטבע / המחלקה לפיסיקה / פיסיקה 3 / פיסיקה 3 סמ 2 / הרצאות מקוונות / הרצאה ראשונה 16 למרץ 16:00

הרצאה ראשונה 16 למרץ 16:00

The screenshot shows the Zoom web interface. At the top left is the Zoom logo and the text "Your current Time Zone is (GMT+02:00) Jerusalem." Below this are three tabs: "Upcoming Meetings" (selected), "Previous Meetings", and "Cloud Recordings". To the right is a "Get Training" link. A table lists upcoming meetings with columns for "Start Time", "Topic", and "Meeting ID". One meeting is listed for "Tomorrow 4:00 PM" with the topic "פיסיקה 3 סמ 2" and Meeting ID "285-013-799". The "Join" button for this meeting is circled in red, and a blue arrow points to it from the right. At the bottom right of the table are navigation buttons: a left arrow, a box containing the number "1", and a right arrow.

Start Time	Topic	Meeting ID
Tomorrow 4:00 PM	פיסיקה 3 סמ 2	285-013-799

2. לוחצים על כפתור JOIN

3. לאחר לחיצה על JOIN ייפתח לכם קישור בלשונית חדשה, עם הודעה המבקשת לפתוח תוכנת זום, ליחצו על האפשרות פתח את ZOOM בשימוש הראשון יש להתקין ולהריץ את התוכנה.

**בשלב זה אם אתם בסמארטפון יש להתקין את אפליקציית ZOOM מחנות האפליקציות

The image shows a browser window displaying the Zoom website. A system dialog box is open, asking to open the Zoom application. The dialog box has two buttons: "Open Zoom Meetings" (highlighted with a red circle) and "Download & run Zoom". The main page content includes the Zoom logo, the text "Launching...", and instructions: "Please click Open Zoom Meetings if you see the system dialog." and "If nothing prompts from browser, [click here](#) to launch the meeting, or [download & run Zoom](#)." The link "download & run Zoom" is also circled in red. A blue arrow points from the Hebrew text on the right to this link.

לפתוח את Zoom?

האתר <https://zoom.us> רוצה לפתוח את האפליקציה הזו.

פתח את Zoom

זיכרון

zoom

Support English

Launching...

Please click Open Zoom Meetings if you see the system dialog.

If nothing prompts from browser, [click here](#) to launch the meeting, or [download & run Zoom](#).

בשימוש הראשון יש להתקין ולהריץ את התוכנה, לחצו על הלינק המתאים

הצלחה!

The meeting is scheduled for 16/03/2020.

Start: 4:00 PM

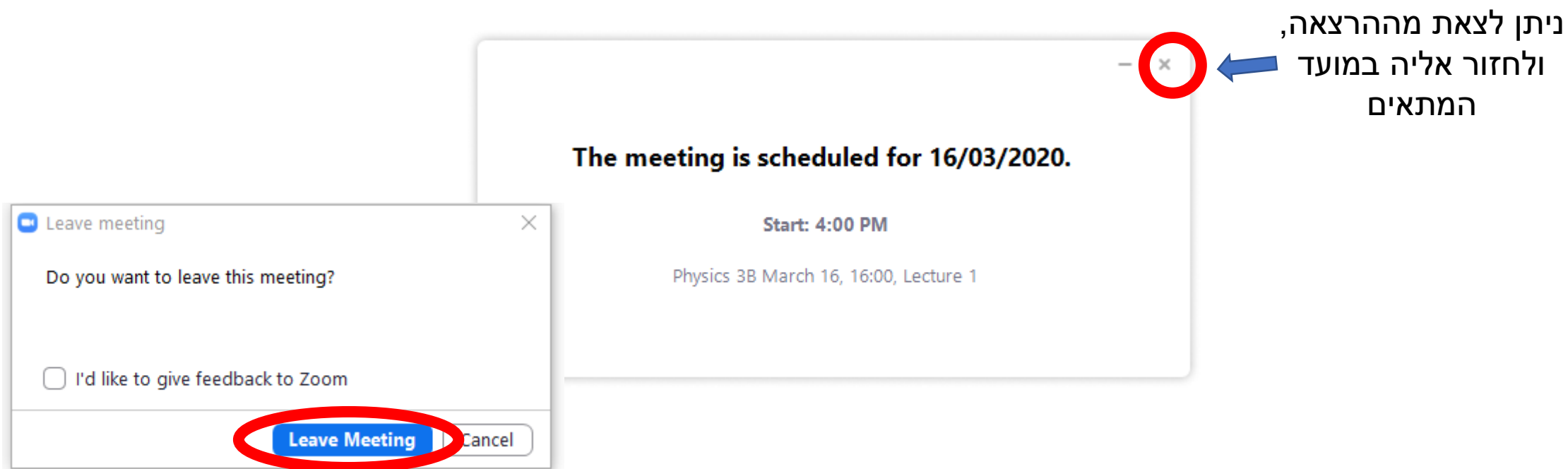
Physics 3B March 16, 16:00, Lecture 1



אם המרצה עדיין לא
התחיל את המפגש
תקבלו את ההודעה
הבאה בתוכנה.

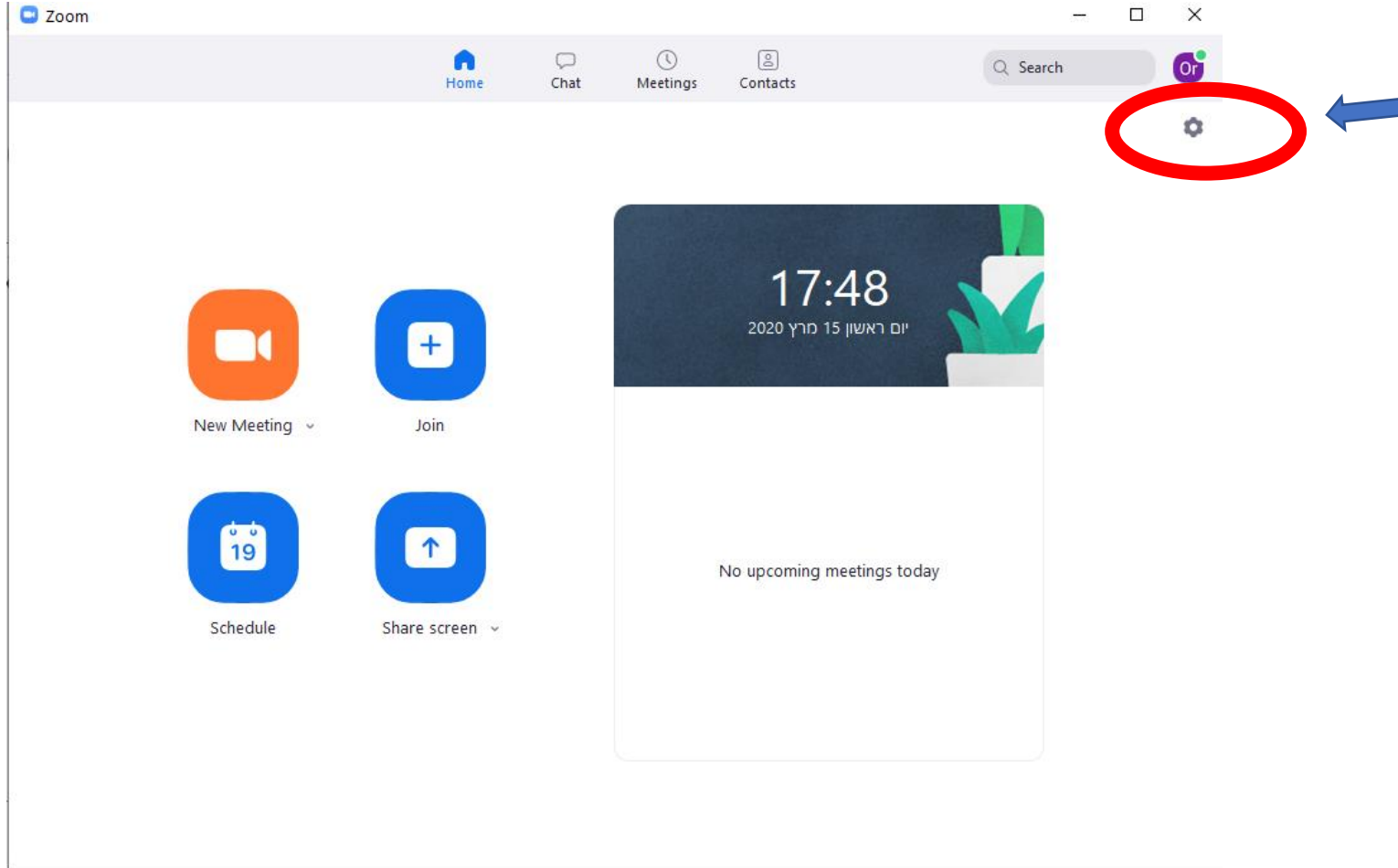
**זה סימן שאתם מוכנים
להתחבר להרצאה**

הצלחה!

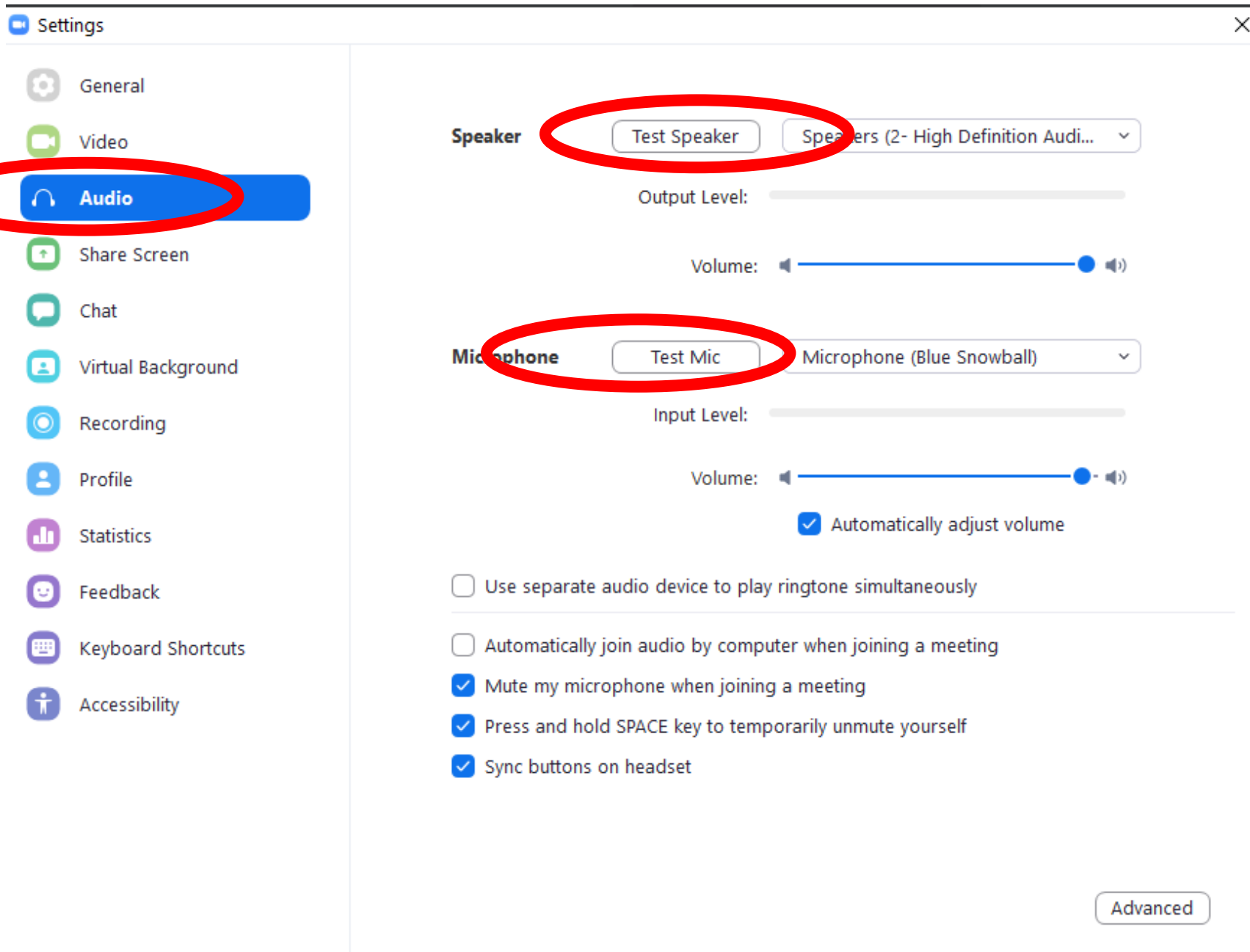


כעת מומלץ לוודא שהסאונד שלכם תקין,
ראו שקופית הבאה

בדיקת שמע והגדרות



1. מריצים את תוכנת זום
לוחצים על כפתור ההגדרות



בידקו את הרמקולים /
אוזניות

בידקו את המיקרופון,
מיקרופון תקין יאפשר לכם
לשאול שאלות ולהשתתף