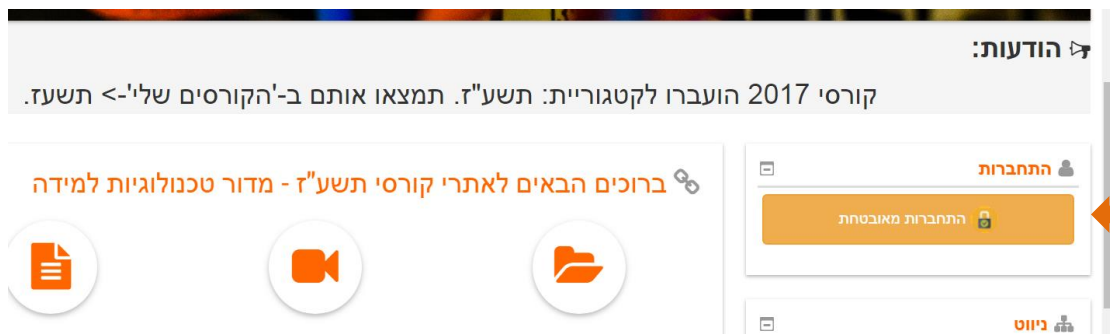



הנחיות מפורטות לביצוע לומדת בטיחות:

1. להיכנס למערכת Moodle באמצעות הקישור המצורף: <https://moodle2.bgu.ac.il/moodle>

2. להזדהות באמצעות "התחברות מאובטחת":



3. לבחור מהתפריט "ניווט" בצד ימין את "הקורסים שלי":



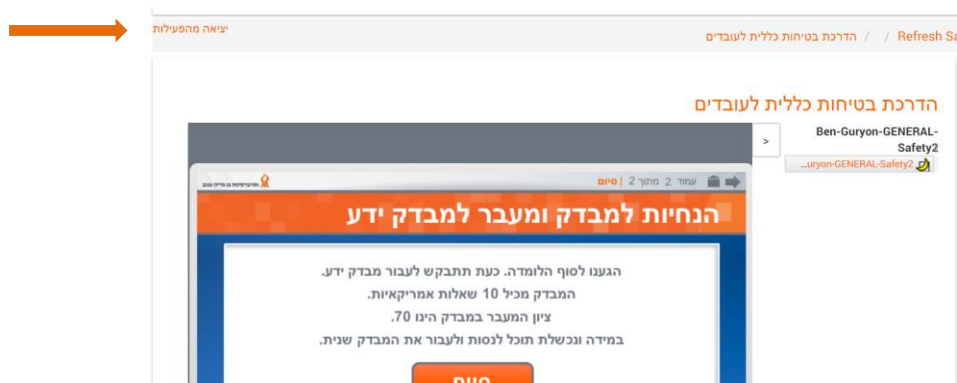
4. לבחור "ריענון כללי בטיחות":



5. להיכנס ללומדה באמצעות הקישור:



6. לאחר סיום הלומדה יש ללחוץ על "יציאה מהפעילות":



7. יש לסמן "V" בקובייה של ההצהרה ולאחר מכן להיכנס ל"מבחן":



8. לאחר מענה על כל השאלות וקבלת המשוב יש אפשרות לחזור על המבחן או להגיש את המבחן סופית:

