

המשרד להגנות מגדרית
אוניברסיטת בן-גוריון בנגב

مكتب العدالة الجندرية
جامعة بن غوريون في النقب



דו"ח נתוני מגדר

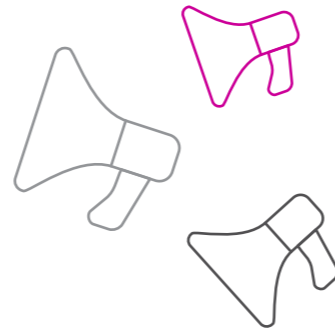
אוניברסיטת בן-גוריון בנגב |
לשנת תשפ"ב



תוכן עניינים

5	הקדמה
6	1. מבט כללי -
7	1.1. מבט כללי - "עקומת המספריים" של אוניברסיטת בן גוריון בנגב
8	1.2. מבט כללי - ייצוג נשים בקרב הסגל האקדמי הבכיר
9	2. שיעור הנשים והגברים בכל דרגה אקדמית - תשפ"ב
10	2.1. שיעור הנשים והגברים בכל דרגה אקדמית תשפ"א מול תשפ"ב
12	3. שיעור הנשים בסגל הבכיר בפקולטות השונות - תשפ"ב
13	3.1. שיעור הנשים בסגל הבכיר בכל פקולטה בחלוקה לפי דרגה - תשפ"ב
14	3.2. שיעור הנשים בסגל הבכיר בכל פקולטה בחלוקה על פי דרגה תצוגת גרף, תשפ"ב
15	4. קידומים מדרגה לדרגה תשפ"ב
15	4.1. שיעור קידום גברים ונשים, תשפ"ב
16	4.2. אחוז הנשים והגברים שקודמו מתוך כלל חברי הסגל באותה דרגה - תשפ"ב
18	5. שיעור גיוס חבריות סגל
18	5.1. שיעור גיוס נשים וגברים לכל דרגה לפי פקולטות - תשפ"ב
19	5.2. שיעור גיוס נשים וגברים לכל דרגה על פי פקולטות - תשפ"ג
20	5.3. השוואה גיוס לפי דרגה ופקולטה סה"כ תשפ"ב - תשפ"ג
22	5.4. שיעור גיוס נשים וגברים תצוגת גרף - תשפ"ב
23	5.5. שיעור גיוס נשים וגברים תצוגת גרף - תשפ"ג
24	5.6. השוואה גיוס נשים וגברים - תצוגת גרף, תשפ"ב-תשפ"ג
25	6. חלוקה מגדרית בקרב מקבלי.ות תוספות תפקיד - תשפ"ב
26	7. שיעור הסטודנטים.ות לפי רמת תואר ופקולטה, סמסטר א' תשפ"ב
28	7.1. שיעור הסטודנטים.ות לפי רמת תואר ופקולטה, סמסטר א' תשפ"ב תצוגת גרף
31	8. פרסי הצטיינות ותעודת הערכה חלוקה מגדרית ע"פ תארים
31	8.1. פרסי רקטור, דיקן, רמ"ח ותעודות הערכה חלוקה מגדרית של מקבלי הפרסים בתואר ראשון על הישגים בתשפ"ב - על פי פקולטות
32	8.2. פרסי דיקן - חלוקה מגדרית של מקבלי הפרסים בתואר שני על הישגים בתשפ"ב - על פי פקולטות
33	8.3. פרסי רקטור ודיקן - חלוקה מגדרית של מקבלי הפרסים בתואר שלישי על הישגים בתשפ"ב - על פי פקולטות





הקדמה

החודש, עם פרסום הדו"ח אני מציינת שנתיים בתפקיד. שנתיים של פעילות ענפה של המשרד להגנות מגדרית במטרה להפוך את האוניברסיטה לאירגון מודע מגדרית, הער לפערים והחסמים הקיימים בו בדרך לקידום שוויון מגדרי. בהתבוננות אחורה על שנתיים אלו, אני בתחושה כי באופן החוצה פקולטות ותפקידים הוטמעה ההבנה בדבר החשיבות של קידום הגנות מגדרית באוניברסיטה.

יחד עם זאת, כפי שדוח זה מציג, על אף שחלה התקדמות בתחומים מסוימים, הדרך לייצוג מגדרי שווה עדיין ארוכה. כך בעוד שעקומת המספריים החלה להצטמצם בשנה האחרונה, היא עדיין בולטת מאוד. כך אנחנו גם עדיין מתמודדים כאירגון עם גיוס חברות סגל חדשות במיוחד בתחומי ההנדסה והמדעים והנתונים מצביעים על כך כי מכולנו נדרשת יותר פרואקטיביות על מנת לצמצם פערים אלו. אני מאמינה כי שינוי גם ברמת המדיניות וגם ברמת קידום יוזמות שונות מהשטח מתחיל בהכרה של תמונות המצב העדכנית והמדויקת ולכן החשיבות הרבה של דוח זה. אני מקווה שהוא ישמש את כולנו על מנת להמשיך ולייצר שינוי.

לבסוף, אני לא יכולה לסיים את דברי הפתיחה לדוח זה מבלי להתייחס למתרחש כיום במערכת הפוליטית ולנסיון של גורמים שונים לשנות את שיטת המשטר בישראל. ערכים דמוקרטיים מהותיים, לרבות ביטויים שלהם בדמות חוק יסוד כבוד האדם וחירותו, וחוקים שונים המבטיחים שוויון בין נשים לגברים נמצאים כיום תחת מתקפה ואיום. היום יותר מתמיד חשוב שנפעל לקידום ההגנות המגדרית.

בברכה,

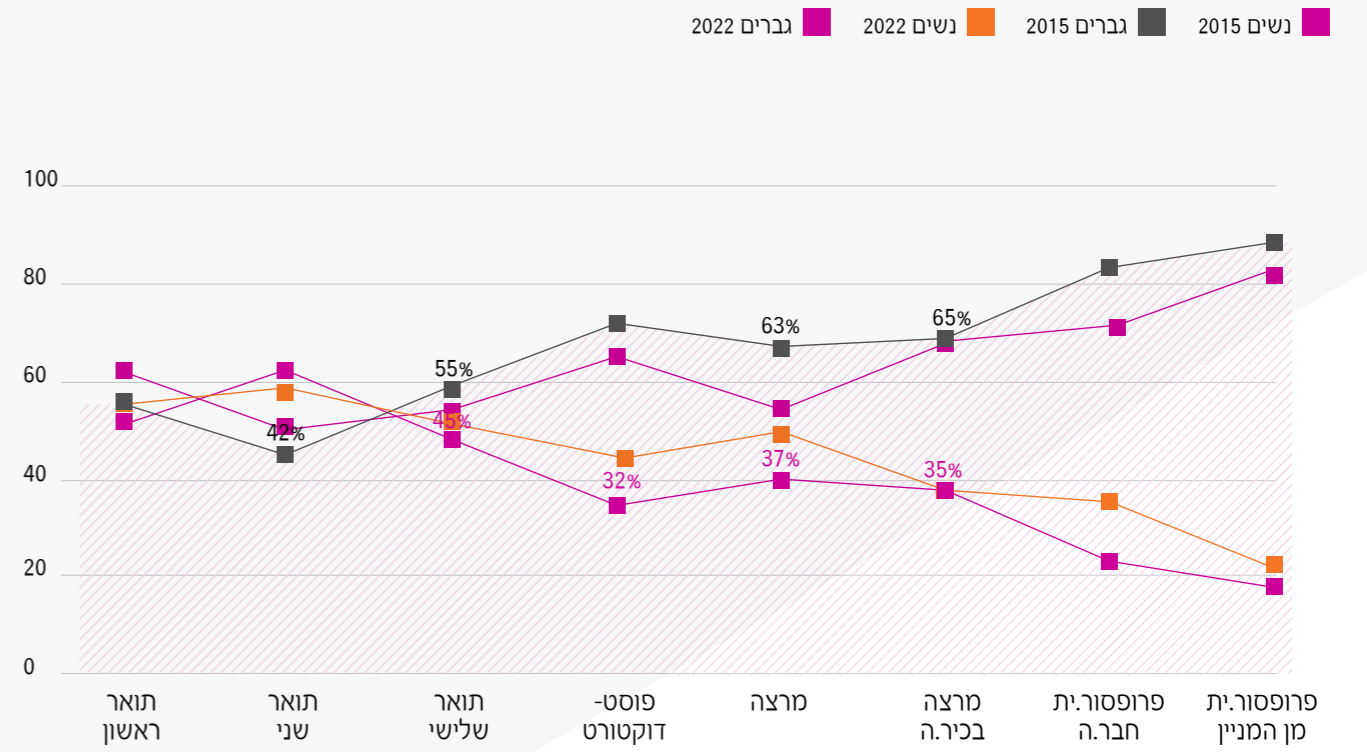
פרופ' הללי פניסון
יועצת הנשיא להגנות מגדרית





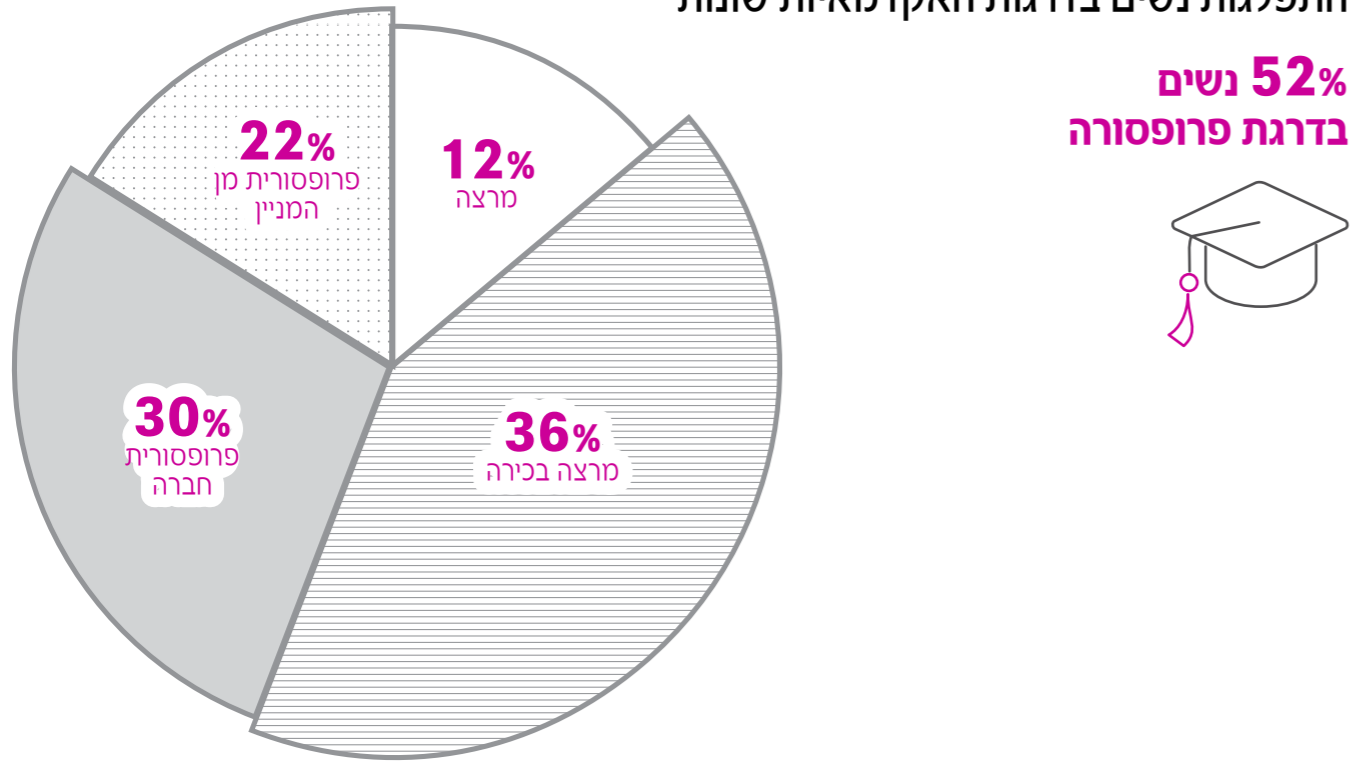
1. מבט כללי

1.1 מבט כללי - 'עקומת המספריים' של אונ' בן-גוריון בנגב | השוואה בין השנים 2015 ל-2022

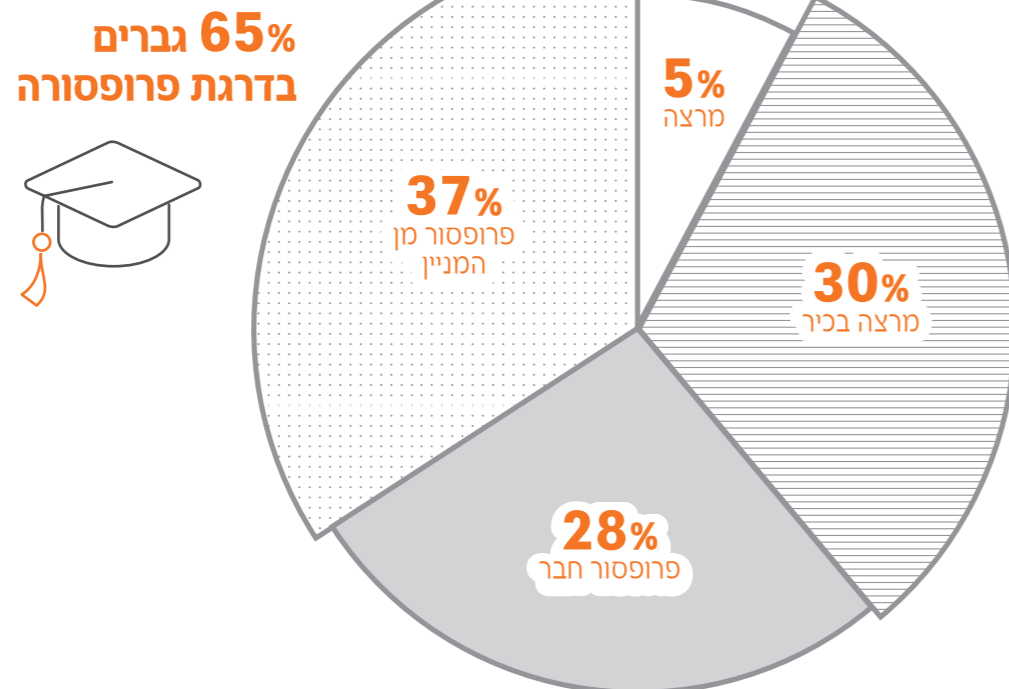


2. שיעור הנשים והגברים בכל דרגה אקדמית - תשפ"ב

התפלגות נשים בדרגות האקדמאיות שונות

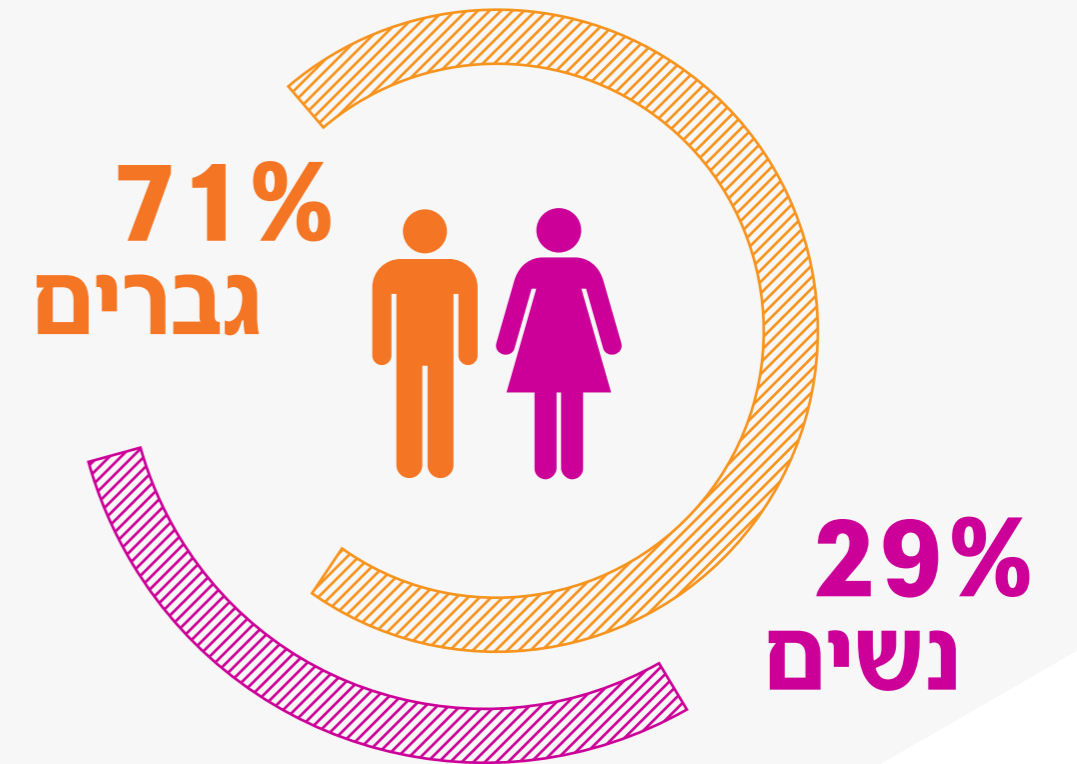


התפלגות גברים בדרגות האקדמאיות שונות



1.2. מבט כללי - ייצוג נשים בקרב הסגל האקדמי הבכיר

ההרכב המגדרי של חבריות הסגל בכלל הדרגות - תשפ"ב



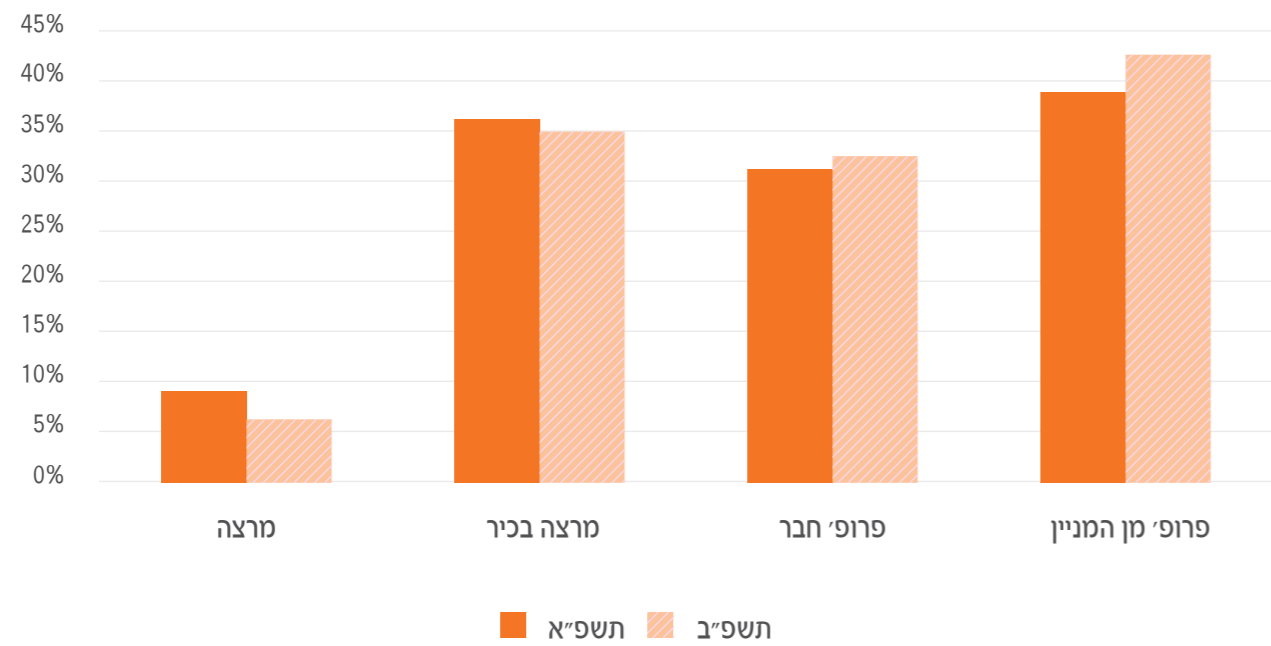
ההרכב המגדרי של חבריות הסגל בכלל הדרגות תשפ"ב - במספרים ובאחוזים



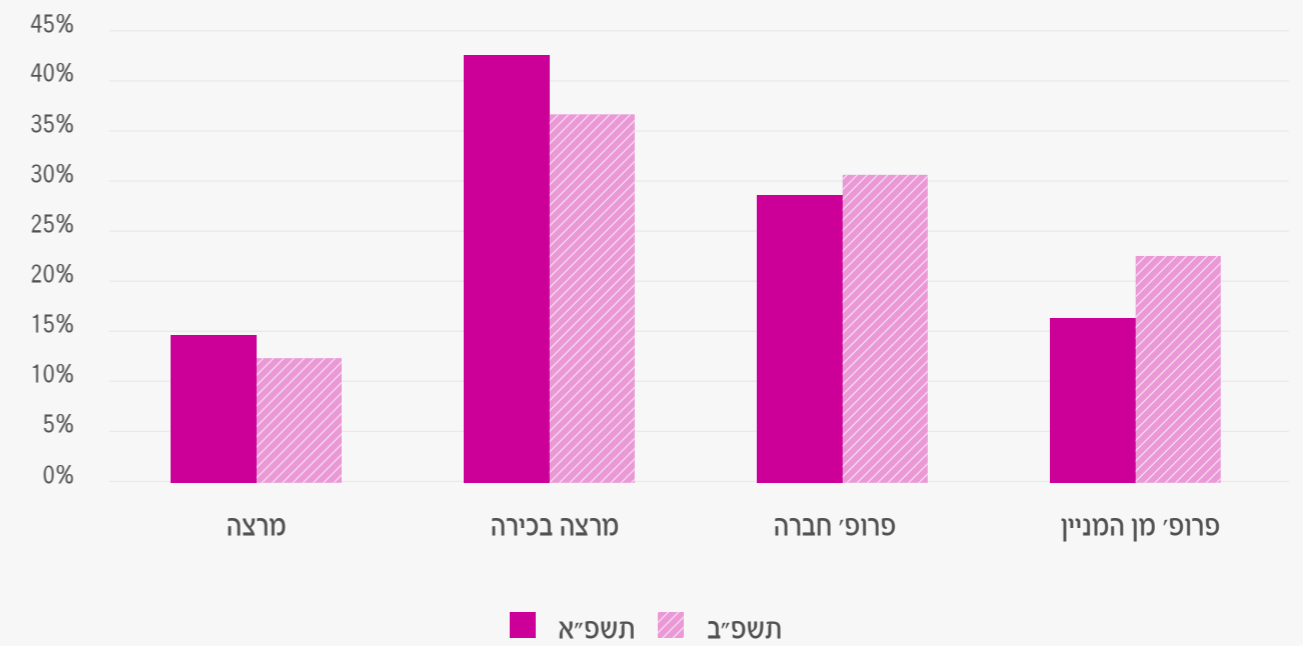


2.1 שיעור הנשים והגברים בכל דרגה אקדמית תשפ"א מול תשפ"ב

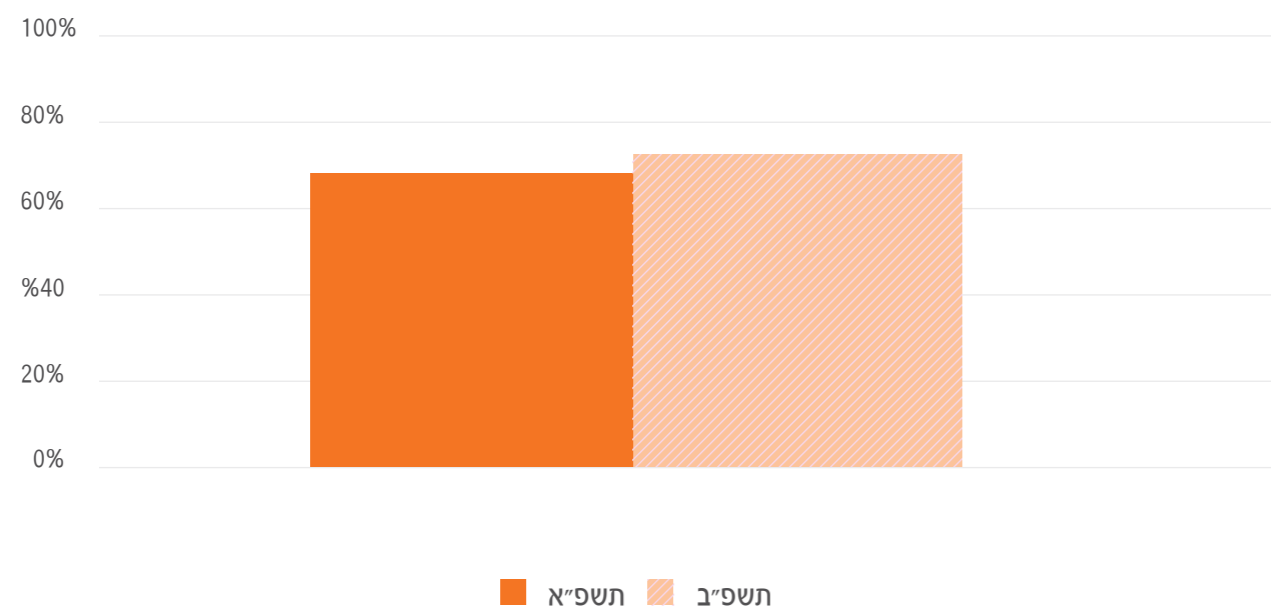
שיעור גברים - תשפ"א מול תשפ"ב



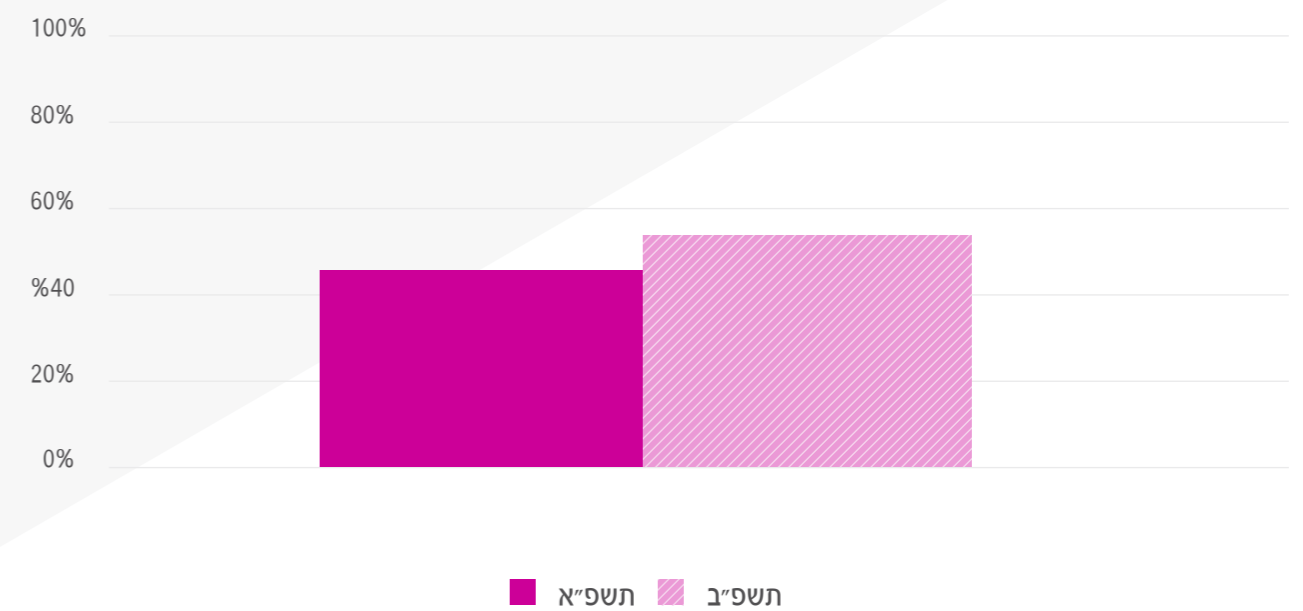
שיעור נשים - תשפ"א מול תשפ"ב



שיעור גברים בדרגת פרופסורה - תשפ"א מול תשפ"ב

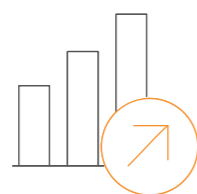


שיעור נשים בדרגת פרופסורה - תשפ"א מול תשפ"ב




3.1 שיעור הנשים בסגל הבכיר בכל פקולטה בחלוקה על פי דרגה - תשפ"ב

סיכום ברמת האוני' הפקולטה לניהול המכונים לחקר המדבר הפקולטה למדעי הבריאות הפקולטה למדעי ההנדסה הפקולטה למדעי הטבע הפקולטה למדעי הרוח והחברה	פקולטה <	נשים	גברים	סה"כ	אחוז הנשים	
מרצה	נשים	13	0	4	9	0%
	גברים	13	4	12	2	0%
	סה"כ	26	4	16	11	0%
	אחוז הנשים	50%	0%	25%	82%	0%
מרצה בכירה	נשים	40	11	8	16	3%
	גברים	46	38	54	19	11%
	סה"כ	86	49	62	35	14%
	אחוז הנשים	47%	22%	13%	46%	21%
פרופ' חברה	נשים	28	12	8	13	9%
	גברים	46	39	44	20	14%
	סה"כ	74	51	52	33	23%
	אחוז הנשים	38%	24%	15%	39%	39%
פרופ' מן המניין	נשים	23	7	9	9	2%
	גברים	53	65	56	21	19%
	סה"כ	76	72	65	30	21%
	אחוז הנשים	30%	10%	14%	30%	10%



3. שיעור הנשים בסגל הבכיר בפקולטות השונות - תשפ"ב

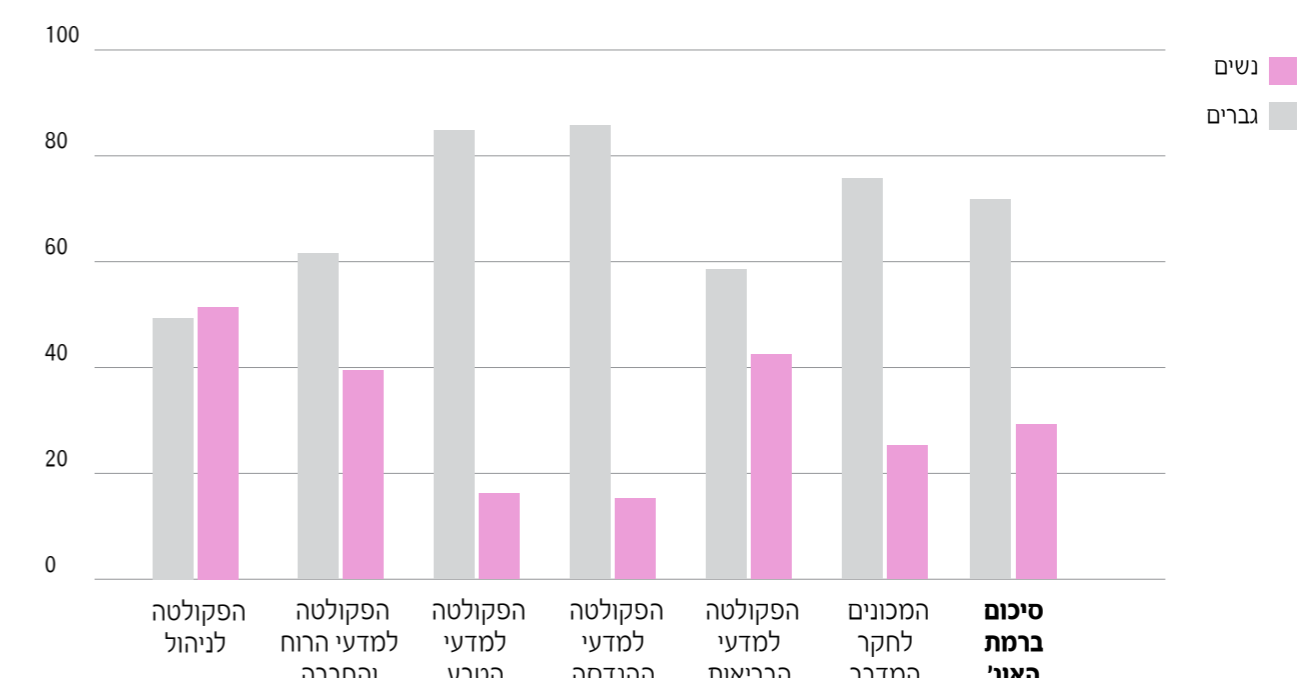


הנתונים הינם לכל הדרגות

פקולטה / מגדר	נשים	גברים	סה"כ	אחוז נשים
הפקולטה למדעי הרוח והחברה	104	158	262	40%
הפקולטה למדעי הטבע	30	146	176	17%
הפקולטה למדעי ההנדסה	29	166	195	15%
הפקולטה למדעי הבריאות	47	62	109	43%
המכונים לחקר המדבר	14	44	58	24%
הפקולטה לניהול	23	24	47	49%
סיכום ברמת האוניברסיטה	224	576	847	26%



שיעור נשים וגברים בסגל הבכיר - על פי פקולטות

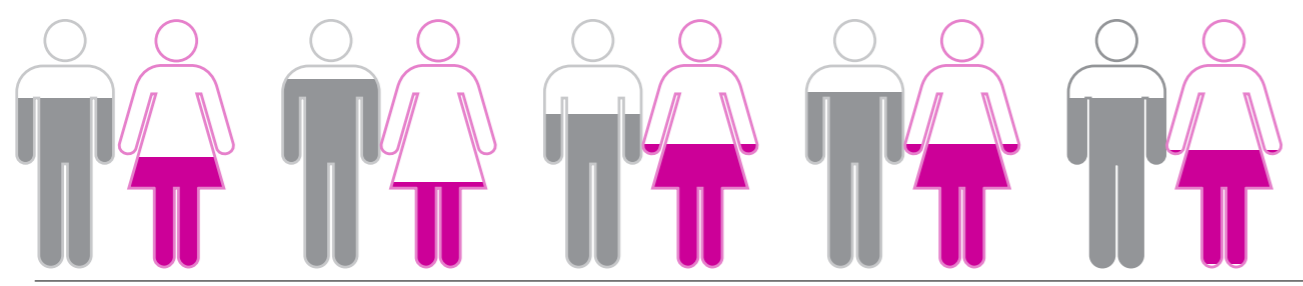




4. קידומים מדרגה לדרגה - תשפ"ב

קידומים תשפ"ב	נשים	גברים	סה"כ	אחוז הנשים
ממדרגה - למדרגה בכירה	5	10	15	33.3%
ממדרגה בכיר - לפרופ' חבר	6	17	23	26.09%
מפרופ' חבר - לפרופ' מן המניין	7	10	17	41.18%
קביעות	12	22	34	35.29%
סה"כ קידומים	30	59	89	33.71%

4.1 שיעור קידום גברים ונשים, תשפ"ב

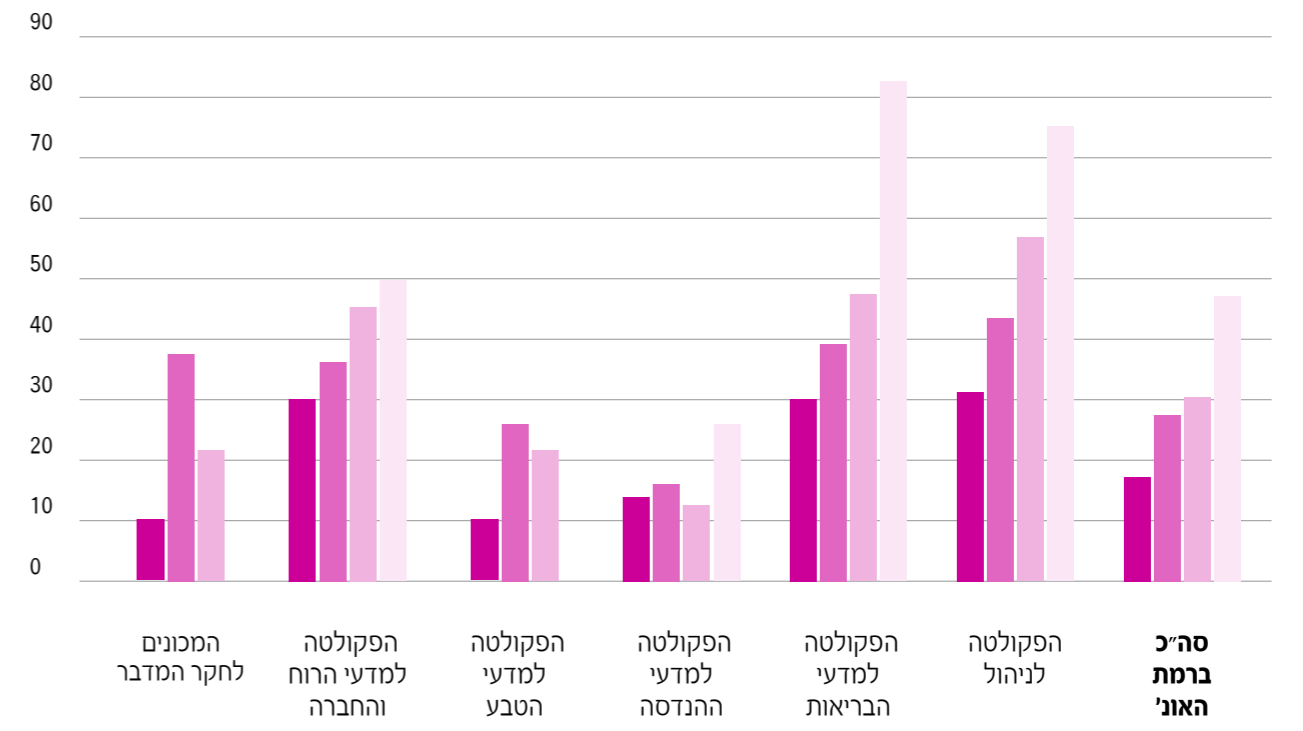


ממדרגה בכיר למדרגה בכירה ממדרגה בכיר לפרופ' חבר מפרופ' חבר לפרופ' מן המניין קביעות סה"כ קידום

שיעור הגברים שקודמו שיעור הנשים שקודמו

3.2 שיעור הנשים בסגל הבכיר בכל פקולטה בחלוקה על פי דרגה - תצוגת גרף, תשפ"ב

מציג את אחוז הנשים



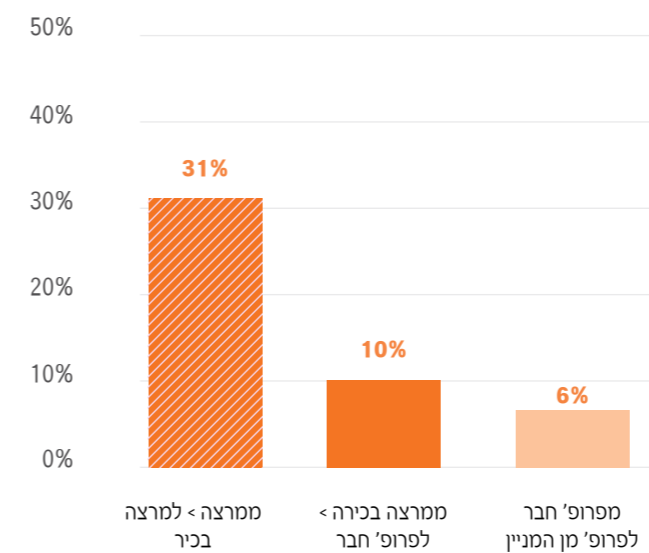
מרוצות בכירות מרוצות נשים בדרגות פרופסורה נשים פרופסוריות מן המניין

4.2 אחוז הנשים והגברים שקודמו מתוך כלל חברי הסגל באותה דרגה - תשפ"ב

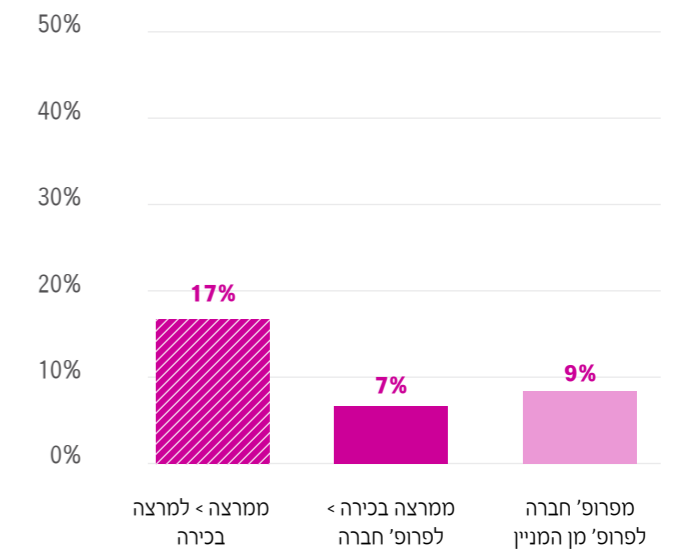
קידומים תשפ"ב	סה"כ גברים בדרגת המוצא	גברים שקודמו	% הגברים המקודמים	סה"כ נשים בדרגת המוצא	נשים שקודמו	% הנשים המקודמות
ממרצה < למרצה בכירה	32	10	31%	29	5	17%
ממרצה בכירה < לפרופ' חברה	176	17	10%	89	6	7%
מפרופ' חברה < לפרופ' מן המניין	169	10	6%	75	7	9%
סה"כ קידומים	377	37	10%	196	18	9%




חלוקת אחוזים לפי דרגות - גברים



חלוקת אחוזים לפי דרגות - נשים



5. שיעור גיוס חבריות סגל



5.1 שיעור גיוס נשים וגברים לכל דרגה על פי פקולטות - תשפ"ב

סיכום ברמת האוני' / דרגה / פקולטה	הפקולטה לניהול	המכונים לחקר המדבר	הפקולטה למדעי הבריאות	הפקולטה למדעי ההנדסה	הפקולטה למדעי הטבע	הפקולטה למדעי הרוח והחברה	נשים	גברים	סה"כ	אחוז הנשים
מרצה	5	1	0	2	1	0	1	3	8	63%
	3	1	0	0	1	0	1	3	8	63%
	8	2	0	2	2	0	2	15	18	17%
	63%	50%	0%	100%	50%	0%	50%	33%	50%	17%
מרצה בכיר	3	0	0	0	0	2	1	6	18	17%
	15	0	2	2	6	4	1	18	18	17%
	18	0	2	2	6	6	2	18	18	17%
	17%	0%	0%	0%	0%	33%	50%	0%	0%	0%
פרופ' חבר	0	0	0	0	0	0	0	0	0	0%
	0	0	0	0	0	0	0	0	0	0%
	0	0	0	0	0	0	0	0	0	0%
	0%	0%	0%	0%	0%	0%	100%	0%	0%	0%
פרופ' מן המניין	1	0	0	1	0	0	0	0	0	0%
	1	0	0	1	0	0	0	0	0	0%
	2	0	0	2	0	0	0	0	0	0%
	50%	0%	0%	50%	0%	0%	0%	0%	0%	0%

5.2 שיעור גיוס נשים וגברים לכל דרגה על פי פקולטות - תשפ"ג

סיכום ברמת האוני' / דרגה / פקולטה	הפקולטה לניהול	המכונים לחקר המדבר	הפקולטה למדעי הבריאות	הפקולטה למדעי ההנדסה	הפקולטה למדעי הטבע	הפקולטה למדעי הרוח והחברה	נשים	גברים	סה"כ	אחוז הנשים
מרצה	4	1	1	0	0	2	2	3	10	40%
	6	0	0	0	3	0	3	6	10	40%
	10	1	1	0	3	0	5	17	17	29%
	40%	100%	100%	0%	0%	0%	40%	0%	0%	0%
מרצה בכיר	5	0	1	0	0	1	3	6	17	29%
	12	0	2	1	2	1	6	12	17	29%
	17	0	3	1	2	2	9	17	17	29%
	29%	0%	33%	0%	0%	50%	33%	0%	0%	0%
פרופ' חבר	0	0	0	0	0	1	1	0	0	0%
	0	0	0	0	0	0	0	0	0	0%
	0	0	0	0	0	0	0	0	0	0%
	0%	0%	0%	0%	0%	0%	100%	0%	0%	0%
פרופ' מן המניין	1	0	0	1	0	0	0	0	0	0%
	1	0	0	1	0	0	0	0	0	0%
	2	0	0	2	0	0	0	0	0	0%
	50%	0%	0%	50%	0%	0%	0%	0%	0%	0%



5.3 השוואה גיוס לפי דרגה ופקולטה סה"כ תשפ"ב - תשפ"ג

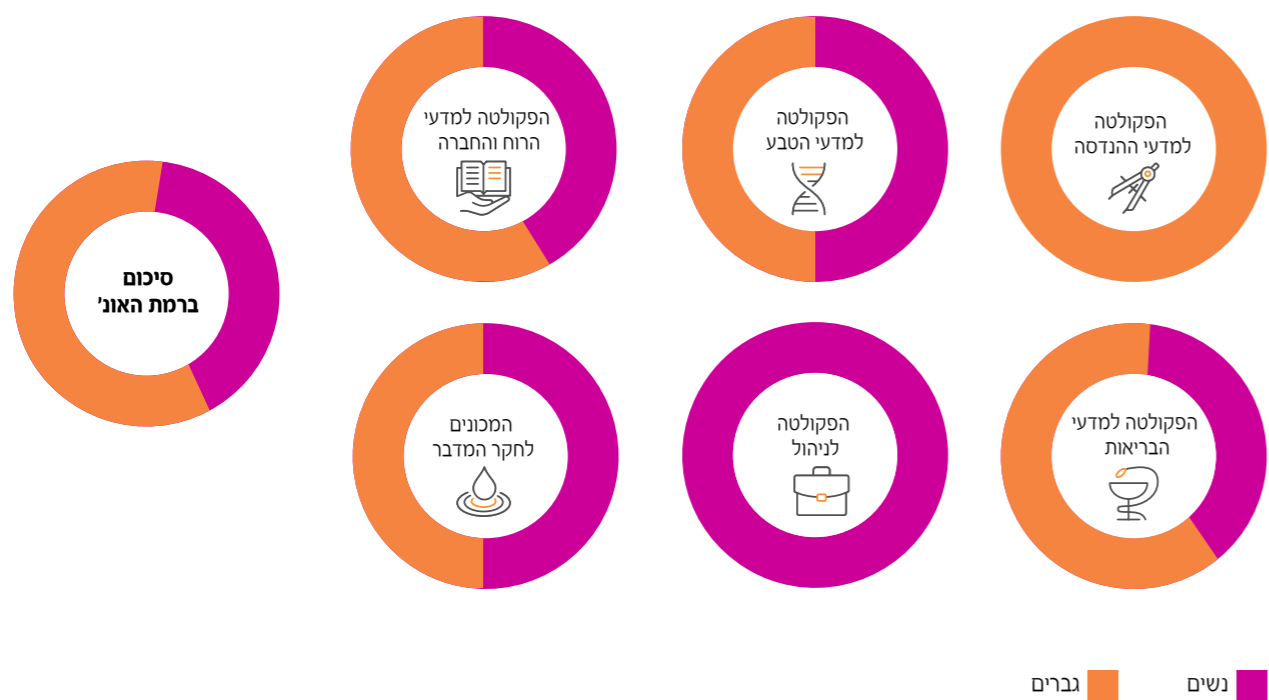
כל הדרגות - שנת תשפ"ב				כל הדרגות - שנת תש"פ				פקולטה / דרגה
אחוז הנשים	סה"כ	גברים	נשים	אחוז הנשים	סה"כ	גברים	נשים	
40%	15	9	6	50%	4	2	2	הפקולטה למדעי הרוח והחברה
50%	2	1	1	33%	6	4	2	הפקולטה למדעי הטבע
0%	5	5	0	13%	8	7	1	הפקולטה למדעי ההנדסה
33%	3	2	1	50%	4	2	2	הפקולטה למדעי הבריאות
50%	4	2	2	0%	2	2	0	המכונים לחקר המדבר
100%	1	0	1	50%	2	1	1	הפקולטה לניהול
37%	30	19	11	31%	26	18	8	סה"כ לדרגה

5.5 שיעור גיוס נשים וגברים תצוגת גרף - תשפ"ג

חלוקה מגדרית גיוס לפי דרגה - במספרים

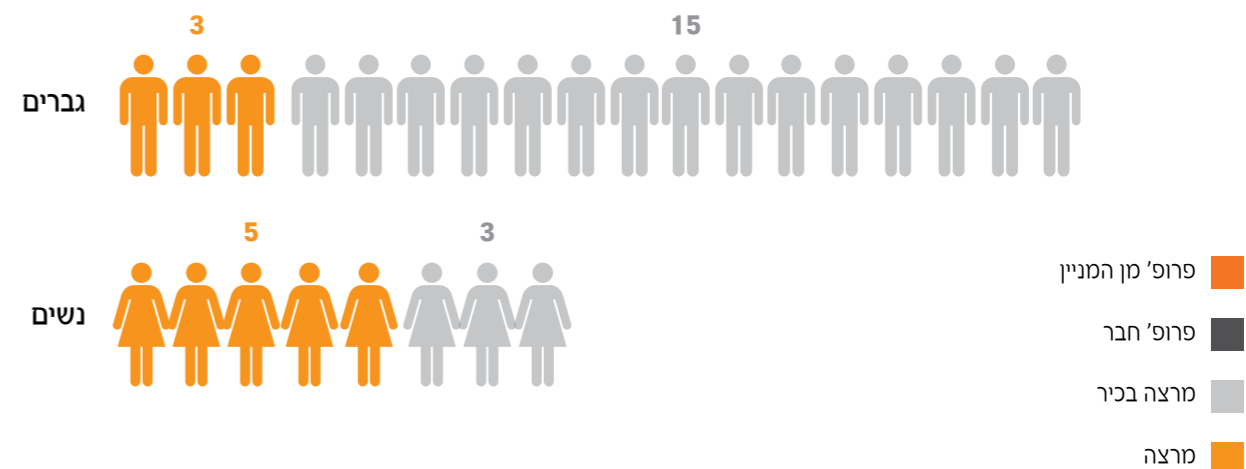


שיעור הגיוס על פי חלוקה מגדרית בכל הדרגות - פילוח לפי פקולטות באחוזים

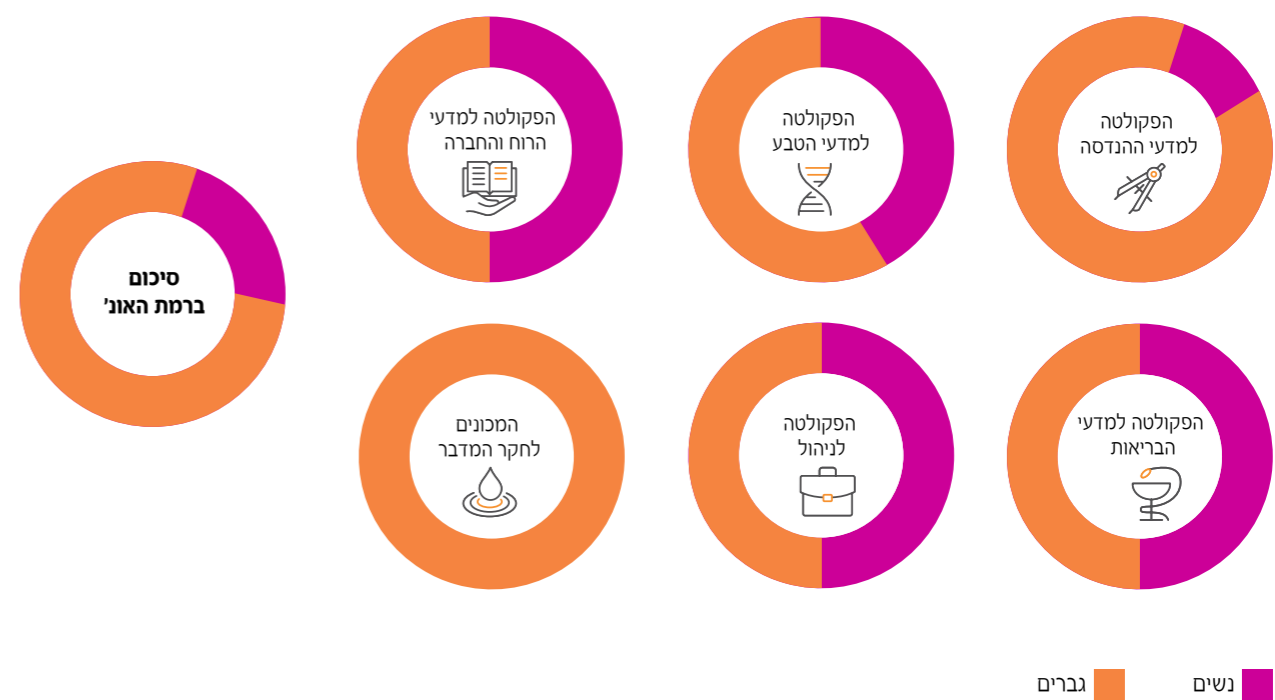


5.4 שיעור גיוס נשים וגברים תצוגת גרף - תשפ"ב

חלוקה מגדרית גיוס לפי דרגה - במספרים



שיעור הגיוס על פי חלוקה מגדרית בכל הדרגות - פילוח לפי פקולטות באחוזים

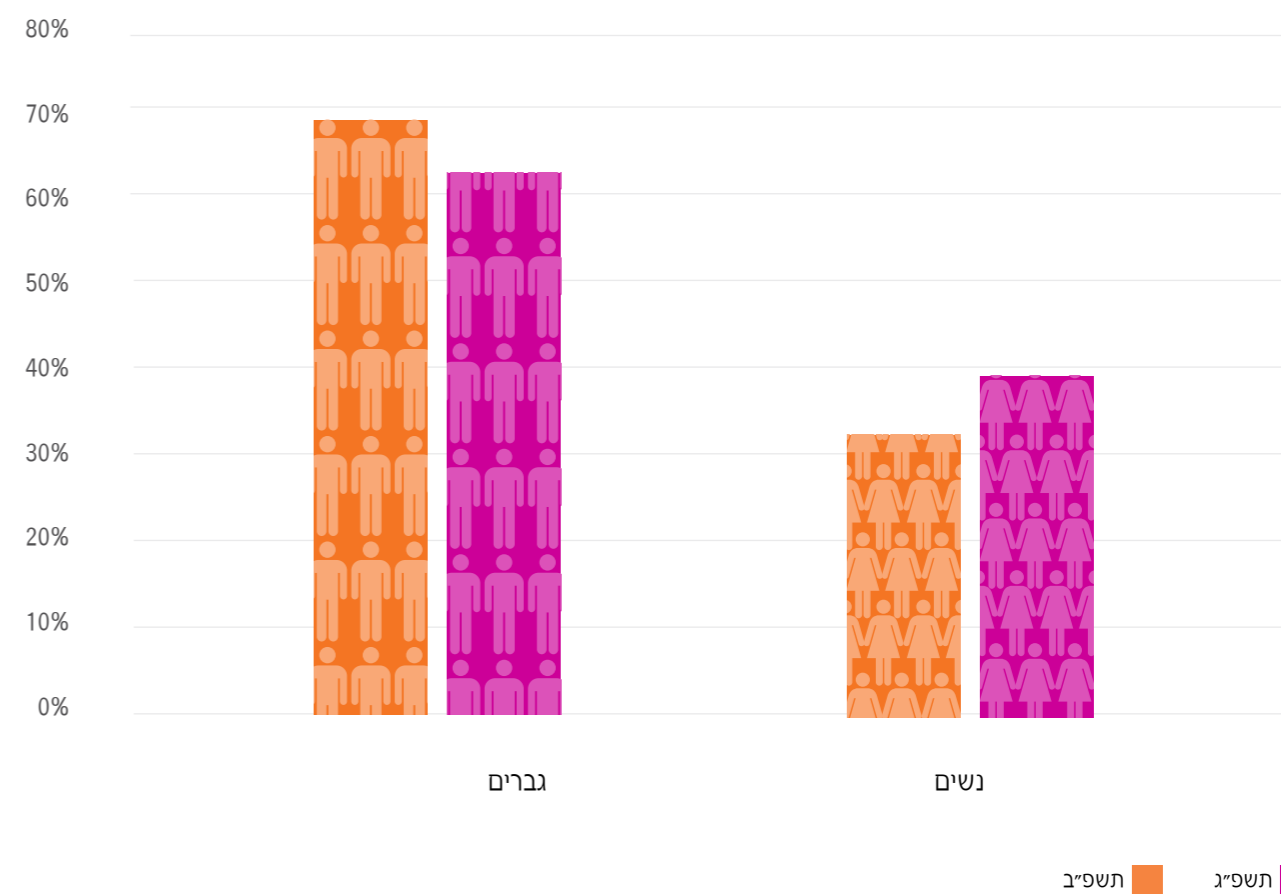


6. חלוקה מגדרית בקרב מקבלי.ות תוספות תפקיד - תשפ"ב

מקבלי.ות תוספות תפקיד תשפ"ב				
אחוז הנשים	סה"כ נשים	נשים	גברים	דרגה / מגדר
100%	1	1	0	מרצה
52%	25	13	12	מרצה בכיר
32%	47	15	32	פרופ' חבר
20%	90	18	72	פרופ' מן המניין
29%	163	47	116	סכום כולל



5.6. השוואה גיוס נשים וגברים - תצוגת גרף, תשפ"ב-תשפ"ג





7. שיעור הסטודנטים.ות לפי רמת תואר ופקולטה, סמסטר א' תשפ"ב

סה"כ	הפקולטה לניהול	המכונים לחקר המדבר	הפקולטה למדעי הבריאות	הפקולטה למדעי ההנדסה	הפקולטה למדעי הטבע	הפקולטה למדעי הרוח והחברה	פקולטה	
6520	402	0	224	3420	1250	1224	גברים	תואר ראשון
6848	753	0	1051	1765	939	2340	נשים	
13368	1155	0	1275	5158	2189	3564	סה"כ	
51%	65%	0%	82%	34%	43%	66%	אחוז הנשים	
1768	412	40	175	683	190	268	גברים	תואר שני
2199	425	42	595	247	116	774	נשים	
3967	837	82	770	930	306	1042	סה"כ	
55%	51%	51%	77%	27%	38%	74%	אחוז הנשים	
892	24	58	110	288	174	204	גברים	תואר שלישי
826	28	50	150	128	130	315	נשים	
1718	52	108	260	416	304	519	סה"כ	
48%	54%	46%	58%	31%	43%	61%	אחוז הנשים	
238	1	44	21	54	83	34	גברים	בתר-דוקטורט
162	3	28	17	20	27	62	נשים	
400	4	72	38	74	110	96	סה"כ	
41%	75%	39%	45%	27%	25%	65%	אחוז הנשים	

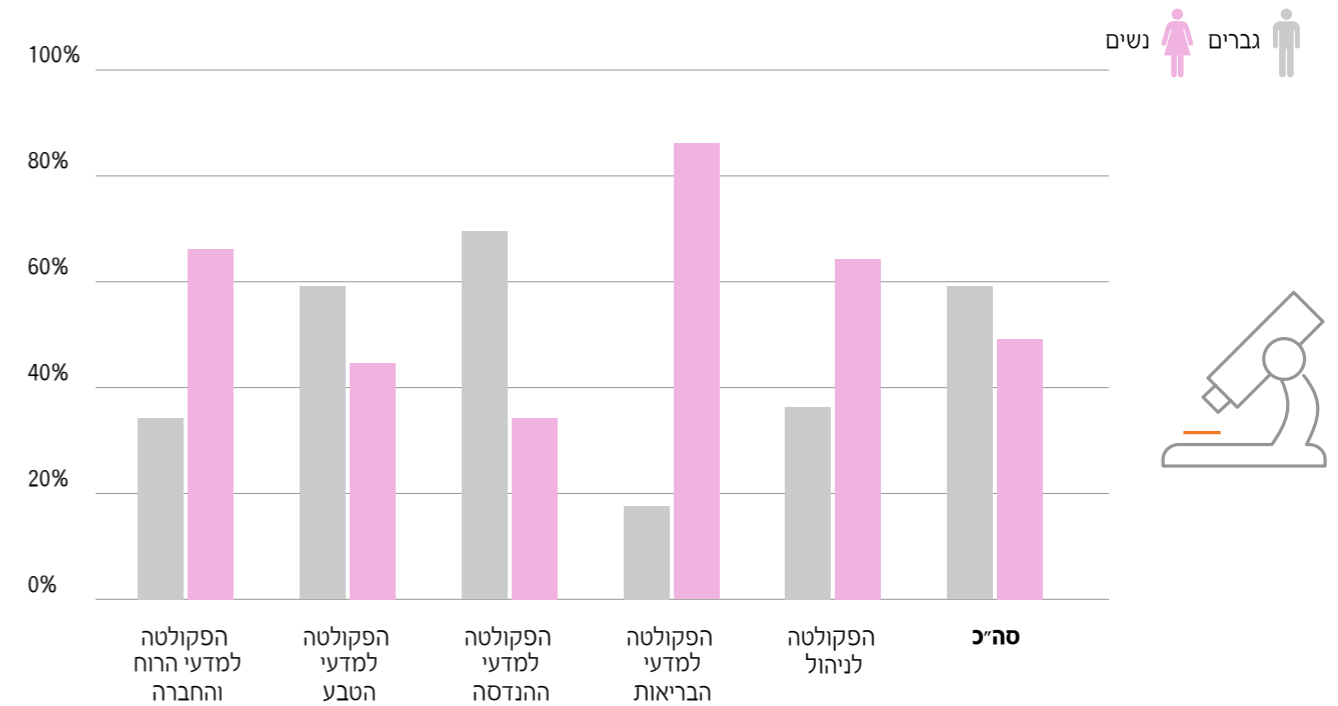
הדוח לא כולל סטודנטים ללא הגדרת מגדר. לא כולל השלמה לתארים, תעודת הוראה ומסלולי לימוד שאינם לתואר.

מכון בן גוריון לחקר ישראל והציוניות הוכלל במדעי הרוח והחברה. *לימודי רפואה (תואר ברפואה) אינם נכללים בנתונים: סה"כ 871 סטודנטים, מתוכם 525 נשים (60%) מקור: שני חורי אפרים, ממונה על מיון והערכה, מנהל תלמידים, מזכירות אקדמית.

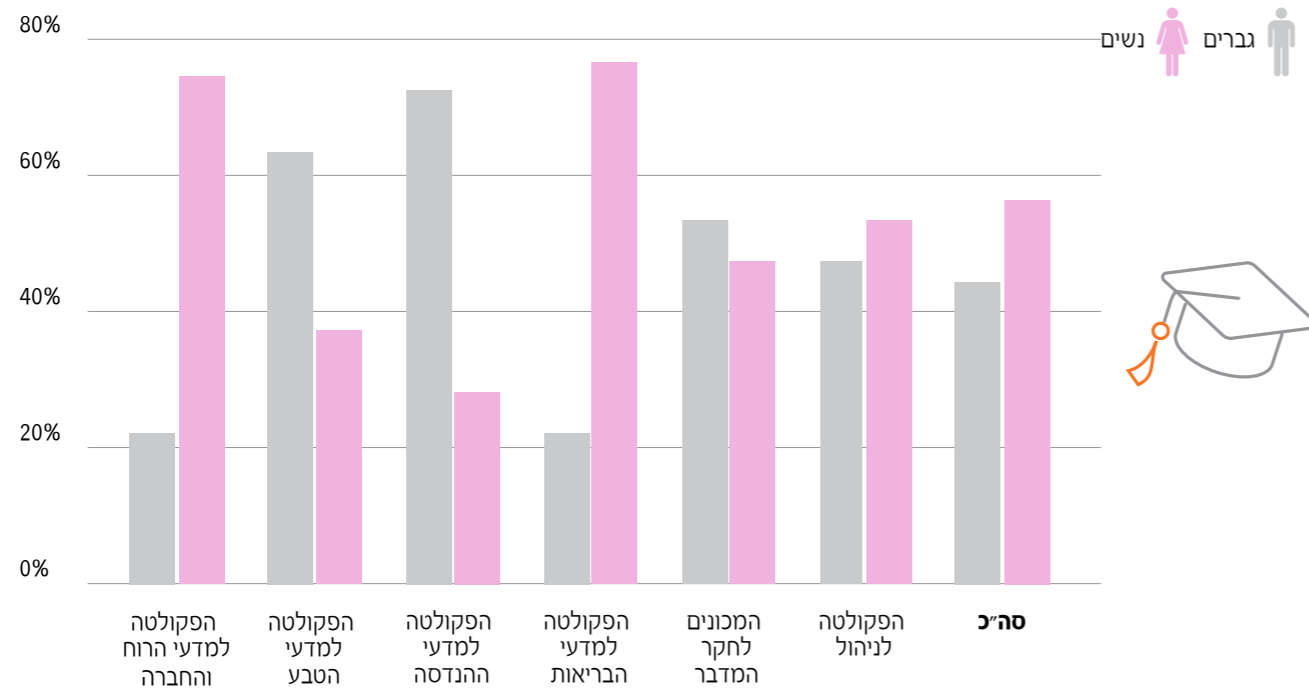


7.1 שיעור הסטודנטים.ות לפי רמת תואר ופקולטה, סמסטר א' תשפ"ב - תצוגת גרף

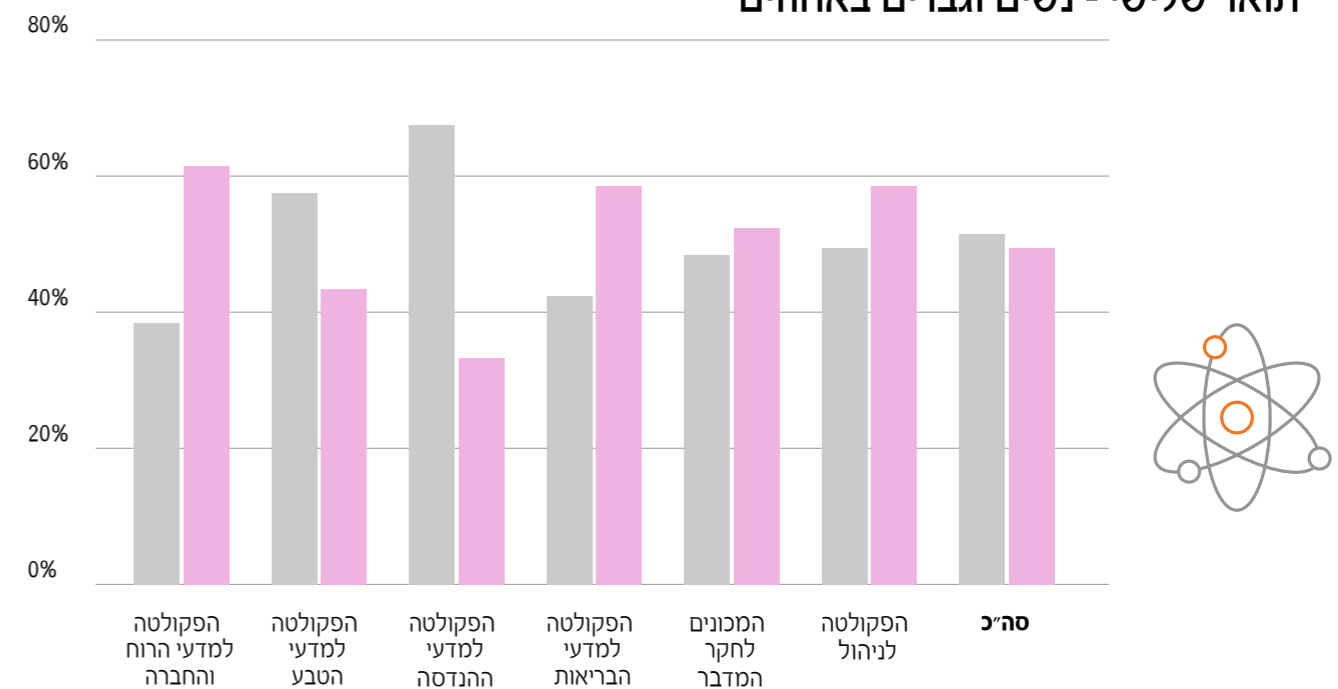
תואר ראשון - נשים וגברים באחוזים



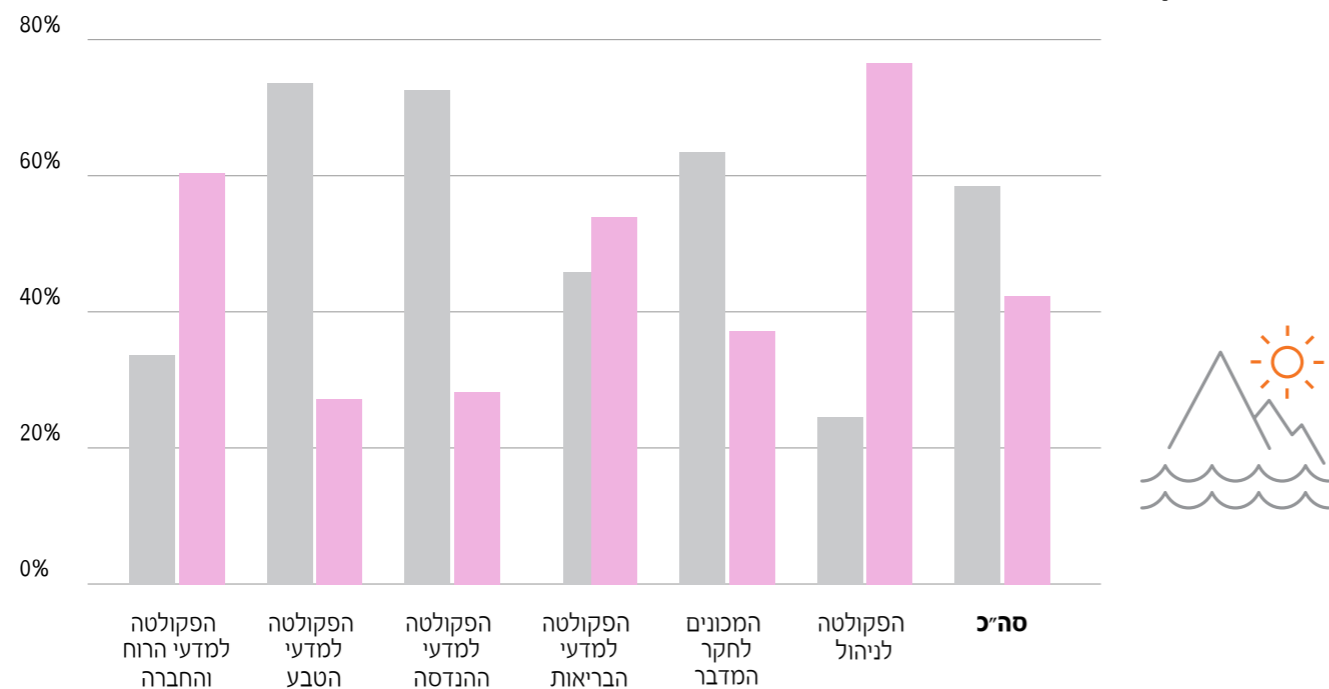
תואר שני - נשים וגברים באחוזים



תואר שלישי - נשים וגברים באחוזים



בטר דוקטורט - נשים וגברים באחוזים




8. פרסי הצטיינות ותעודות הערכה - חלוקה מגדרית ע"פ תארים

8.1 פרסי רקטור, דיקן, רמ"ח ותעודות הערכה
חלוקה מגדרית של מקבלי הפרסים בתואר ראשון על הישגים בתשפ"ב - על פי פקולטות

סיכום ברמת האוניברסיטה	הפקולטה לניהול	הפקולטה למדעי הבריאות	הפקולטה למדעי ההנדסה	הפקולטה למדעי הטבע	הפקולטה למדעי הרוח והחברה	פקולטה / דרגה	
12	0	0	3	4	0	גברים	פרס הרקטור
19	2	4	8	2	8	נשים	
31	2	4	11	6	8	סה"כ	
61%	100%	100%	27%	33%	100%	אחוז הנשים	
45	1	4	20	13	7	גברים	פרס הדיקן
53	7	10	15	5	16	נשים	
98	8	14	35	18	23	סה"כ	
54%	88%	71%	43%	28%	70%	אחוז הנשים	
100	2	12	45	23	18	גברים	פרס רמ"ח
89	12	15	23	10	29	נשים	
189	14	27	68	33	47	סה"כ	
47%	86%	56%	34%	30%	62%	אחוז הנשים	
221	8	16	113	52	32	גברים	תעודות הערכה
243	28	50	53	27	85	נשים	
464	36	66	166	79	117	סה"כ	
52%	78%	76%	32%	34%	73%	אחוז הנשים	



הנתונים מתייחסים לזכייה על הישגים בלימודים הראויים לציון מיוחד בשנת הלימודים תשפ"ב (הפרס עצמו הוענק בתשפ"ג). הדוח לא כולל סטודנטים ללא הגדרת מגדר. בפקולטה למדעי הבריאות נכללים סטודנטים.ות לרפואה M.D. מקור: גב' יוליה סנדלר עוזרת המזכיר האקדמי.



8.3 פרסי רקטור ודיקן - חלוקה מגדרית של מקבלי הפרסים בתואר שלישי על הישגים בתשפ"ב - על-פי פקולטות



פרס רקטור לתואר דוקטורט				
פקולטה / מגדר	נשים	גברים	סה"כ	אחוז הנשים
הפקולטה למדעי הרוח והחברה	0	1	1	0%
הפקולטה למדעי הטבע	0	3	3	0%
הפקולטה למדעי ההנדסה	0	2	2	0%
הפקולטה למדעי הבריאות	1	1	2	50%
המכונים לחקר המדבר	1	0	1	100%
הפקולטה לניהול	0	0	0	0%
סיכום ברמת האוניברסיטה	2	7	9	22%

פרס דיקן לתואר דוקטורט				
פקולטה / מגדר	נשים	גברים	סה"כ	אחוז הנשים
הפקולטה למדעי הרוח והחברה	6	4	10	60%
הפקולטה למדעי הטבע	5	9	14	36%
הפקולטה למדעי ההנדסה	7	18	25	28%
הפקולטה למדעי הבריאות	4	5	9	44%
המכונים לחקר המדבר	1	2	3	33%
הפקולטה לניהול	1	0	1	100%
סיכום ברמת האוניברסיטה	24	38	62	39%

הנתונים מתייחסים לזכייה על הישגים בלימודים הראויים לציון מיוחד בשנת הלימודים תשפ"ב (הפרס עצמו הוענק בתשפ"ג). הדוח לא כולל סטודנטים ללא הגדרת מגדר. הדוח לא כולל תעודת הצטיינות דיקן קרייטמן מקור: גב' יוליה סנדלר עוזרת המזכיר האקדמי.



8.2 פרסי דיקן - חלוקה מגדרית של מקבלי הפרסים בתואר שני על הישגים בתשפ"ב - על-פי פקולטות

פרס הדיקן				
פקולטה / מגדר	נשים	גברים	סה"כ	אחוז הנשים
הפקולטה למדעי הרוח והחברה	39	9	48	81%
הפקולטה למדעי הטבע	7	13	20	35%
הפקולטה למדעי ההנדסה	0	6	6	0%
הפקולטה למדעי הבריאות	22	2	24	92%
המכונים לחקר המדבר	7	3	10	70%
הפקולטה לניהול	0	1	1	0%
סיכום ברמת האוניברסיטה	75	28	103	73%

הנתונים מתייחסים לזכייה על הישגים בלימודים הראויים לציון מיוחד בשנת הלימודים תשפ"ב (הפרס עצמו הוענק בתשפ"ג). הדוח לא כולל סטודנטים ללא הגדרת מגדר. הנתונים אינם כוללים סטודנטים M.D, כיוון שאלו נכללים בחישוב של תואר ראשון. בפקולטה למדעי הטבע - נכללים מדעי החיים (כולל קמפוס אילת ואקולוגיה). הנתונים מתייחסים לפרס הצטיינות דיקן ולתעודות הצטיינות דיקן מקור: גב' יוליה סנדלר עוזרת המזכיר האקדמי.



