



# דו"ח נתוני מגדר

## אוניברסיטת בן גוריון בנגב

### תשע"ט 2019

## תוכן עניינים

3	הקדמה
4	מבט כללי: 'עקומת המספרים' של אוניברסיטת בן-גוריון
5	סגל אקדמי בכיר
5	1. פרופרציית סגל אקדמי בכיר בכל הדרגות
6	2. פרופרציית הדרגות בסגל הבכיר מכלל אותו מגדר
7	3. שיעור הנשים בסגל הבכיר בפקולטות השונות בדרגות שונות
7	3.1 הפקולטה למדעי הרוח והחברה: שיעור הנשים בסגל הבכיר לפי מחלקה ודרגה
11	3.2 הפקולטה למדעי הטבע: שיעור הנשים בסגל הבכיר לפי מחלקה ודרגה
13	3.3 הפקולטה למדעי ההנדסה: שיעור הנשים בסגל הבכיר לפי מחלקה ודרגה
16	3.4 הפקולטה למדעי הבריאות: שיעור הנשים בסגל הבכיר לפי מחלקה ודרגה
19	3.5 המכונים לחקר המדבר: שיעור הנשים בסגל הבכיר לפי מחלקה ודרגה
21	3.6 הפקולטה לניהול: שיעור הנשים בסגל הבכיר לפי מחלקה ודרגה
23	4. גיוס לפי דרגה ופקולטה תשע"ט
26	5. פרופרציית הגיוס לפקולטות, תשע"ט
27	6. קידומים מדרגה לדרגה (השוואה- תשע"ט ותשע"ח)
28	7. תוספות מחקר
29	8. שיעור הסטודנטיות לפי רמת תואר ופקולטה, סמסטר א' תשע"ט

## הקדמה

לרגל שנת החמישים של אוניברסיטת בן-גוריון, השקנו את פרויקט "לקראת 50:50" בו נשאף לייצוג מגדרי מאוזן בכל הדרגות ובכל הרמות. עד כמה רחוקה המטרה? כדי לדעת עלינו להביט במצב הקיים ובהתקדמות לאורך השנים.

דוח זה מציג את נתוני המגדר באוניברסיטת בן גוריון לשנת 2019. מקור המידע: מדור סגל אקדמי בכיר באגף משאבי אנוש, הנתונים נדלו בחודש דצמבר 2019, ונכונים לנקודת זמן זו. החלוקה בדו"ח זה נעשתה ע"פ הפקולטות והמחלקות כפי שמוגדרים במשאבי אנוש באוניברסיטת בן גוריון בנגב.

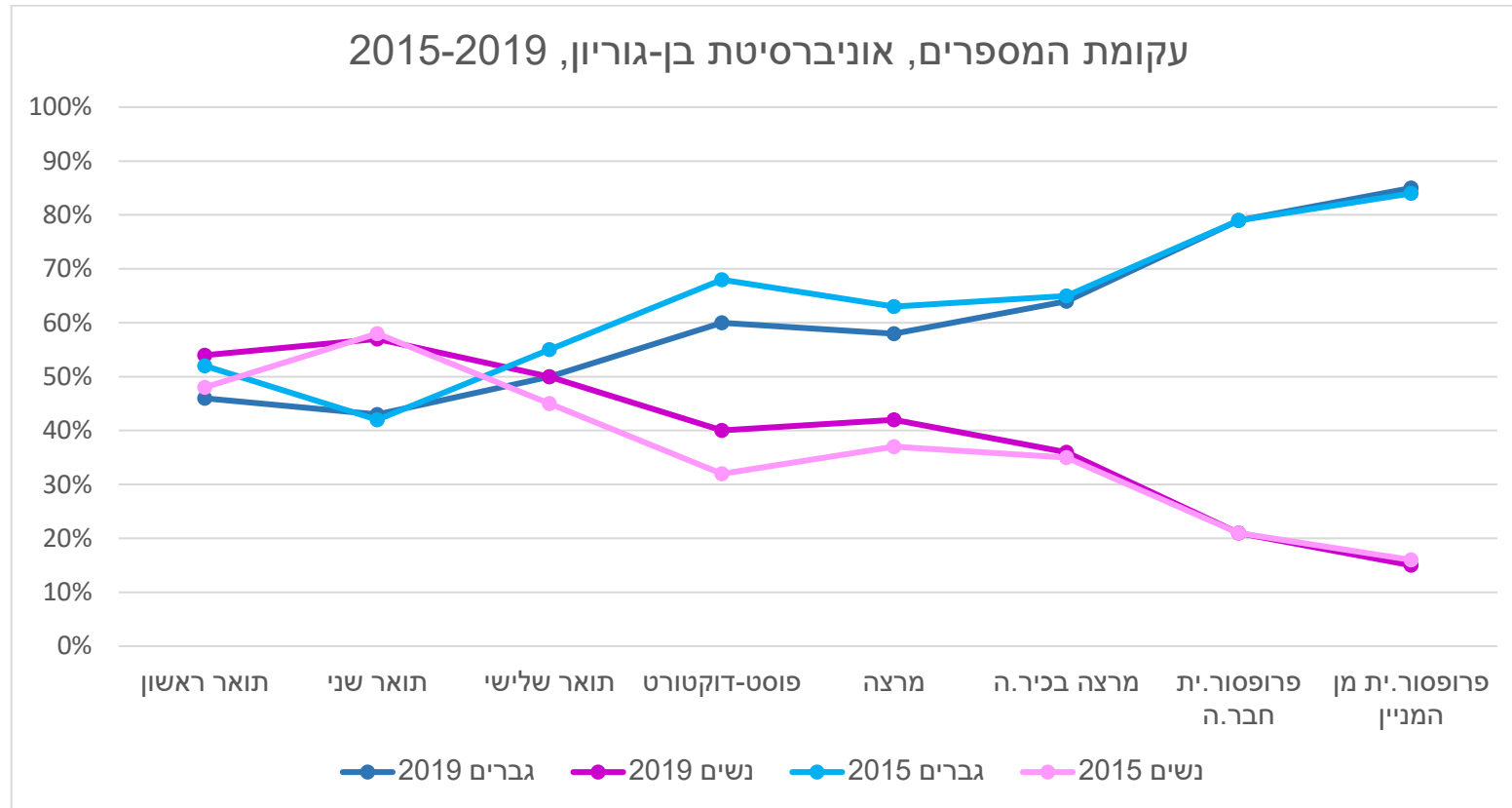
בברכה,

המשרד להוגנות מגדרית

[women@bgu.ac.il](mailto:women@bgu.ac.il)

<https://in.bgu.ac.il/gender-equity/Pages/default.aspx>

## מבט כללי: 'עקומת המספרים' של אוניברסיטת בן-גוריון

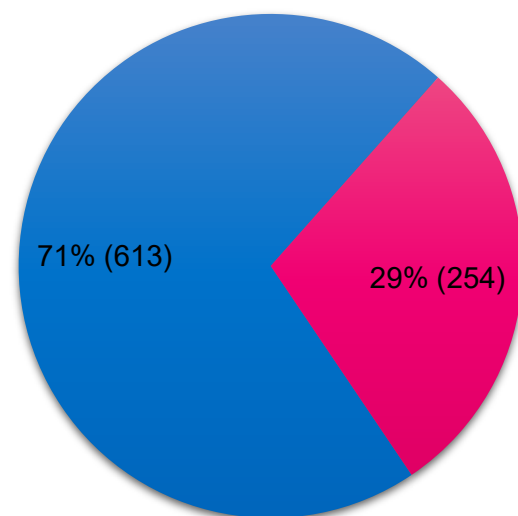


הנתונים המתארים את שיעור הנשים והגברים בדרגים השונים מגלים שעם עליה בדרגים, שיעור הנשים יורד ושיעור הגברים עולה. הגרף המתאר את הנתונים הללו מכונה 'עקומת המספרים'. עקומת המספרים מתארת דפוס אופייני לארגונים בתחומים שונים בארץ ובעולם – בתעשייה, בעסקים, בעמותות ובאקדמיה. וגם אצלנו בבן-גוריון, כמו בכל האוניברסיטאות.

## סגל אקדמי בכיר

### 1. פרופורציית סגל אקדמי בכיר בכל הדרגות

פרופורציית חברי הסגל בכלל הדרגות

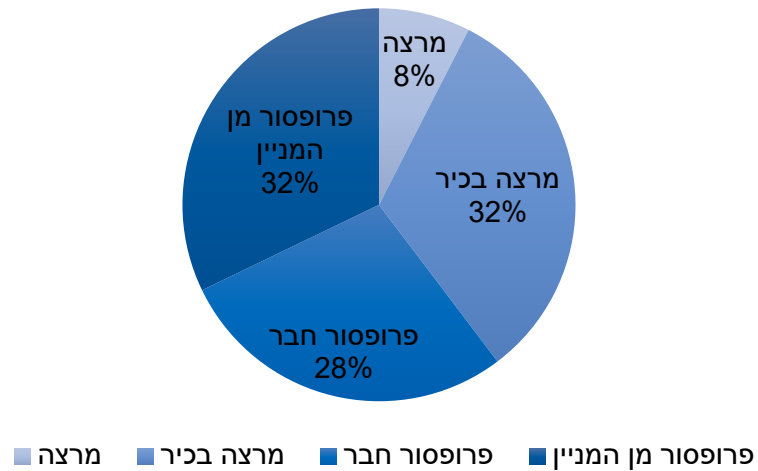


■ גברים ■ נשים

כל הדרגות				
סהכ	אחוז	נשים	אחוז	גברים
867	29%	254	71%	613

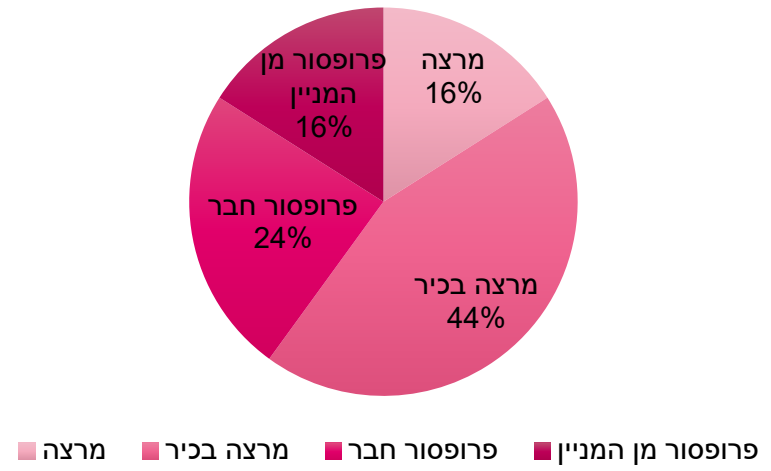
## 2. פרופורציית הדרגות בסגל הבכיר מכלל אותו מגדר

פרופורציות הדרגות בקרב הגברים



עיקר הגברים  
(60%)  
בדרגות  
הגבוהות

פרופורציות הדרגות בקרב הנשים

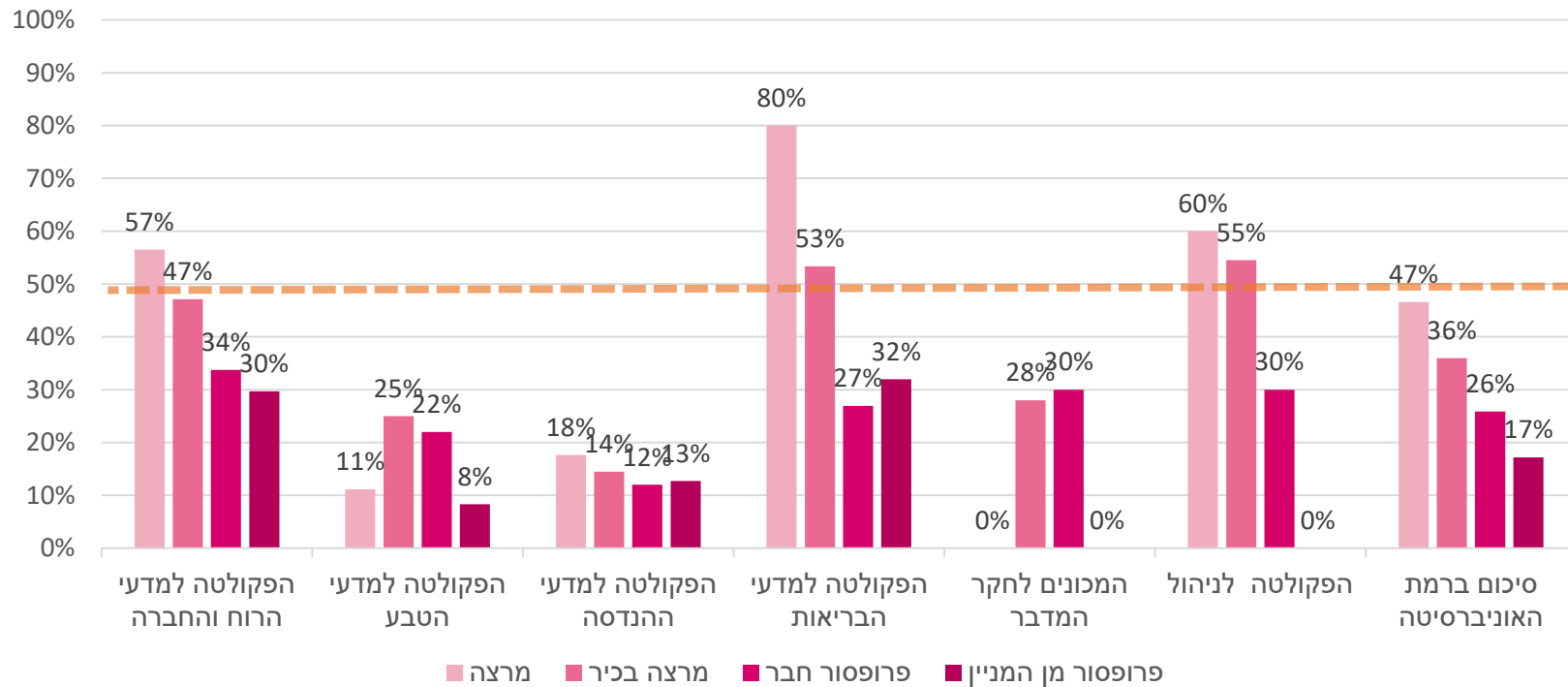


עיקר הנשים  
(60%)  
בדרגות  
הנמוכות

### 3. שיעור הנשים בסגל הבכיר בפקולטות השונות בדרגות שונות

כל הדרגות			פרופ מן המניין			פרופ חבר			מרצה בכיר			מרצה			פקולטה/דרגה
אחוז	נשים	סהכ	אחוז	נשים	סהכ	אחוז	נשים	סהכ	אחוז	נשים	סהכ	אחוז	נשים	סהכ	
41%	120	291	30%	19	64	34%	26	77	47%	49	104	57%	26	46	הפקולטה למדעי הרוח והחברה
18%	30	171	8%	5	60	22%	11	50	25%	13	52	11%	1	9	הפקולטה למדעי הטבע
14%	26	191	13%	7	55	12%	6	50	14%	10	69	18%	3	17	הפקולטה למדעי ההנדסה
44%	47	106	32%	8	25	27%	7	26	53%	24	45	80%	8	10	הפקולטה למדעי הבריאות
20%	13	65	0%	0	19	30%	6	20	28%	7	25	0%	0	1	המכונים לחקר המדבר
39%	18	46	0%	0	9	30%	3	10	55%	12	22	60%	3	5	הפקולטה לניהול
29%	254	867	17%	40	233	26%	60	232	36%	113	314	47%	41	88	סיכום ברמת האוניברסיטה

שיעור הנשים בסגל הבכיר בפקולטות השונות בדרגות שונות

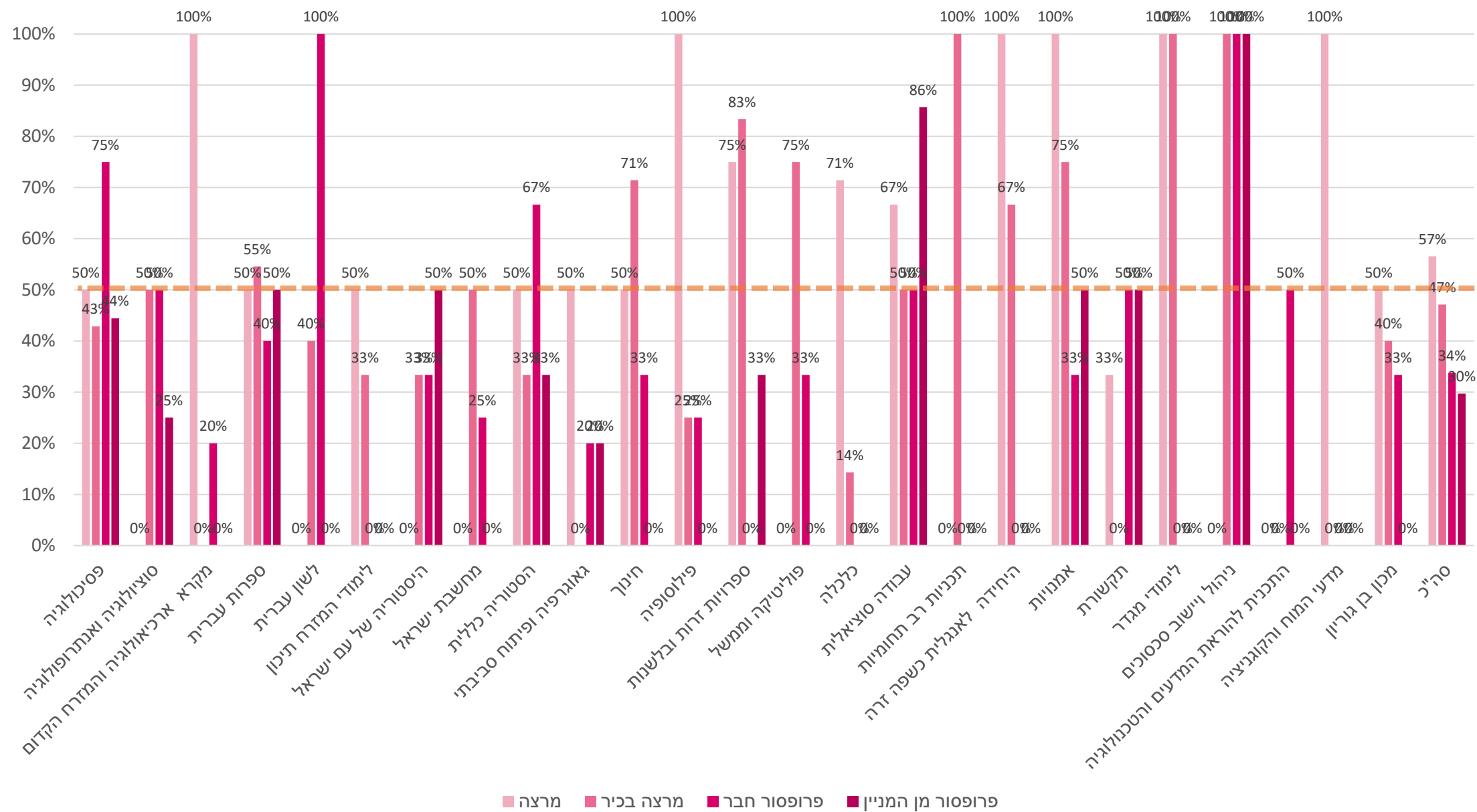


### 3.1 הפקולטה למדעי הרוח והחברה: שיעור הנשים בסגל הבכיר לפי מחלקה ודרגה

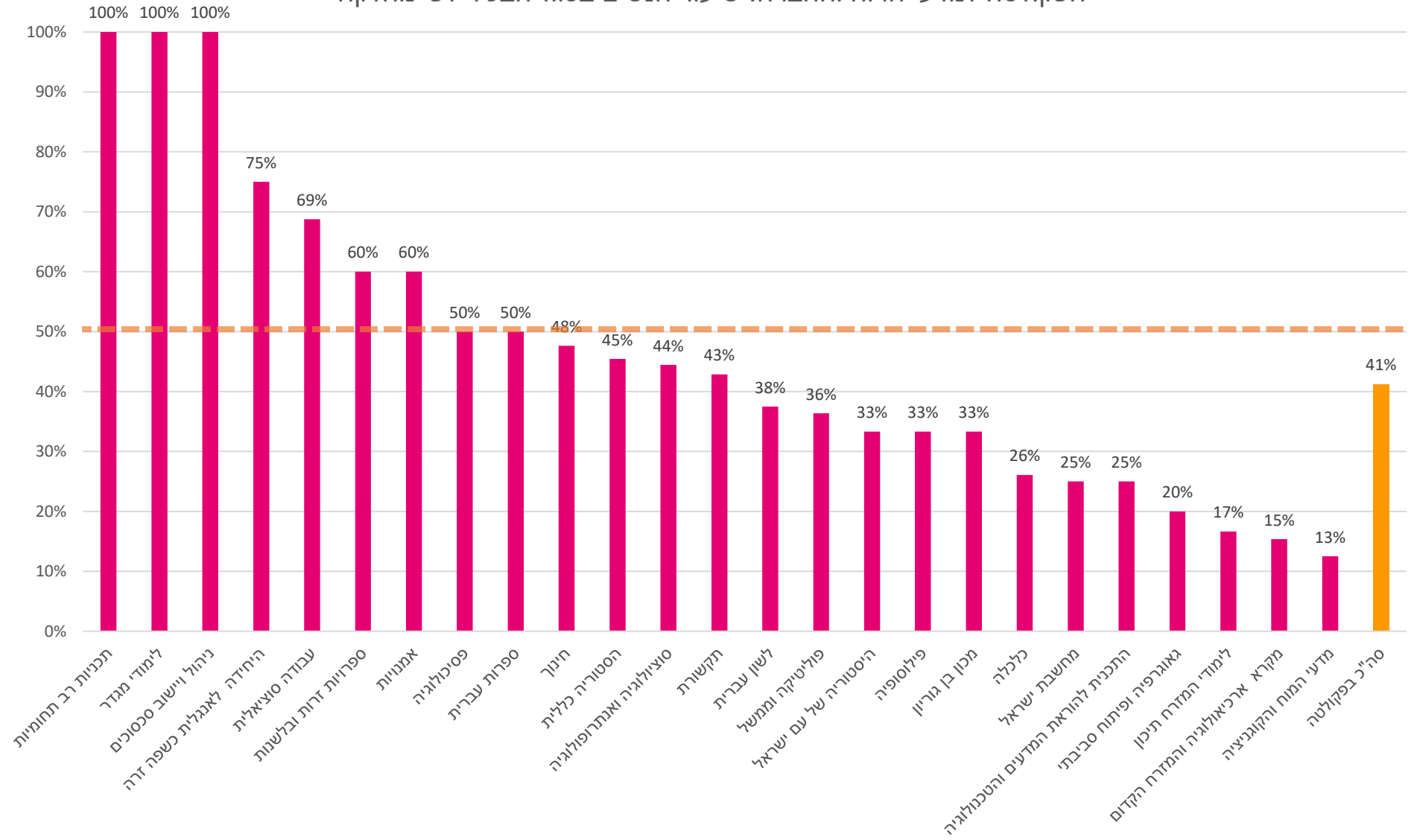
כל הדרגות			פרופסור מן המניין			פרופסור חבר			מרצה בכיר			מרצה			מחלקה/דרגה
אחוז	נשים	סהכ	אחוז	נשים	סהכ	אחוז	נשים	סהכ	אחוז	נשים	סהכ	אחוז	נשים	סהכ	
50%	11	22	44%	4	9	75%	3	4	43%	3	7	50%	1	2	פסיכולוגיה
44%	8	18	25%	1	4	50%	3	6	50%	4	8	0%	0	0	ואנתרופולוגיה סוציולוגיה
15%	2	13	0%	0	3	20%	1	5	0%	0	4	100%	1	1	ארכיאולוגיה והמזרח הקדום מקרא
50%	10	20	50%	1	2	40%	2	5	55%	6	11	50%	1	2	עברית ספרות
38%	3	8	0%	0	0	100%	1	1	40%	2	5	0%	0	2	עברית לשון
17%	2	12	0%	0	2	0%	0	5	33%	1	3	50%	1	2	לימודי המזרח תיכון
33%	3	9	50%	1	2	33%	1	3	33%	1	3	0%	0	1	היסטוריה של עם ישראל
25%	3	12	0%	0	4	25%	1	4	50%	2	4	0%	0	0	מחשבת ישראל
45%	5	11	33%	1	3	67%	2	3	33%	1	3	50%	1	2	היסטוריה כללית
20%	3	15	20%	1	5	20%	1	5	0%	0	3	50%	1	2	גאוגרפיה ופיתוח סביבתי
48%	10	21	0%	0	2	33%	2	6	71%	5	7	50%	3	6	חינוך
33%	3	9	0%	0	0	25%	1	4	25%	1	4	100%	1	1	פילוסופיה
60%	9	15	33%	1	3	0%	0	2	83%	5	6	75%	3	4	ספרויות זרות ובלשנות
36%	4	11	0%	0	3	33%	1	3	75%	3	4	0%	0	1	פוליטיקה וממשל
26%	6	23	0%	0	5	0%	0	4	14%	1	7	71%	5	7	כלכלה
69%	11	16	86%	6	7	50%	1	2	50%	2	4	67%	2	3	עבודה סוציאלית
100%	1	1	0%	0	0	0%	0	0	100%	1	1	0%	0	0	תכניות רב תחומיות
75%	3	4	0%	0	0	0%	0	0	67%	2	3	100%	1	1	היחידה לאנגלית כשפה זרה
60%	6	10	50%	1	2	33%	1	3	75%	3	4	100%	1	1	אמנויות
43%	3	7	50%	1	2	50%	1	2	0%	0	0	33%	1	3	תקשורת
100%	2	2	0%	0	0	0%	0	0	100%	1	1	100%	1	1	לימודי מגדר
100%	7	7	100%	1	1	100%	3	3	100%	3	3	0%	0	0	ניהול ויישוב סכסוכים
25%	1	4	0%	0	1	50%	1	2	0%	0	0	0%	0	1	התכנית להוראת המדעים והטכנולוגיה
13%	1	8	0%	0	2	0%	0	1	0%	0	4	100%	1	1	מדעי המוח והקוגניציה
33%	5	15	0%	0	2	33%	2	6	40%	2	5	50%	1	2	מכון בן גוריון
41%	120	291	30%	19	64	34%	26	77	47%	49	104	57%	26	46	סה"כ



## הפקולטה למדעי הרוח והחברה: שיעור הנשים בסגל הבכיר לפי מחלקה ודרגה



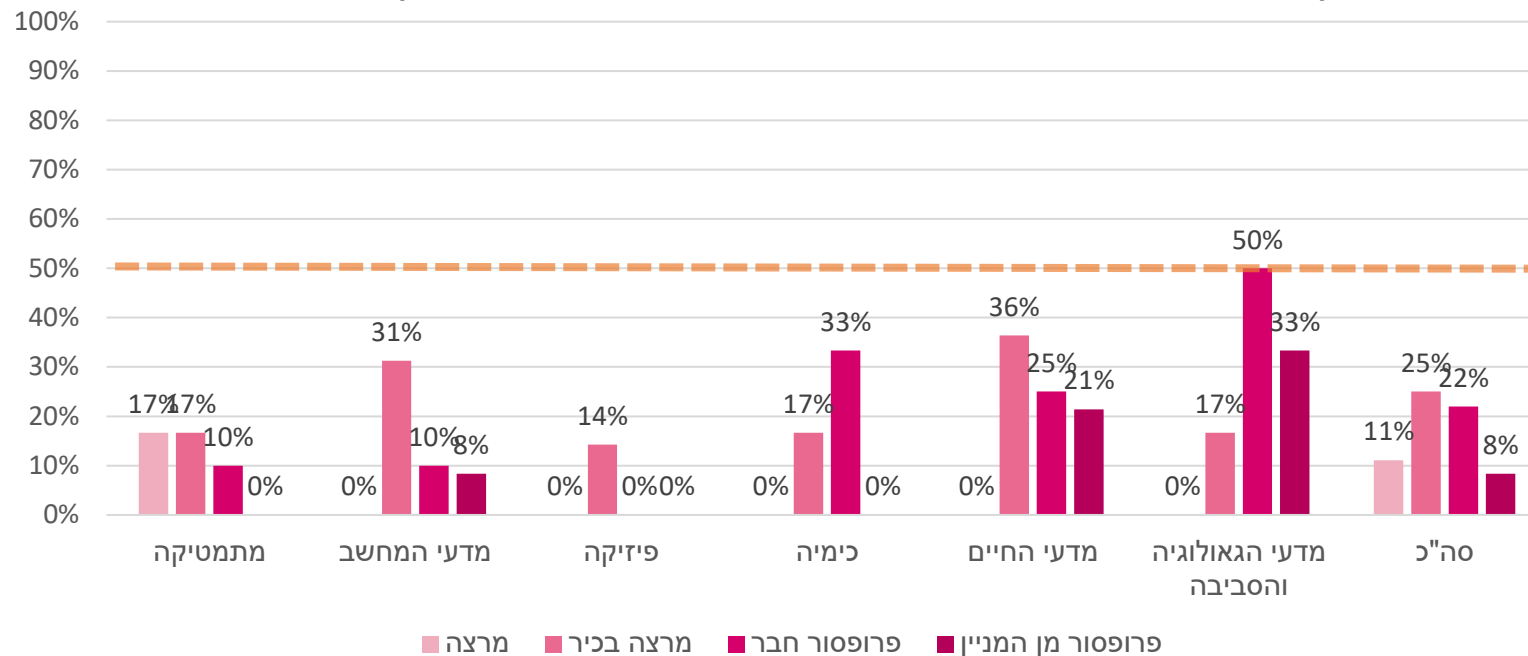
## הפקולטה למדעי הרוח והחברה: שיעור הנשים בסגל הבכיר לפי מחלקה



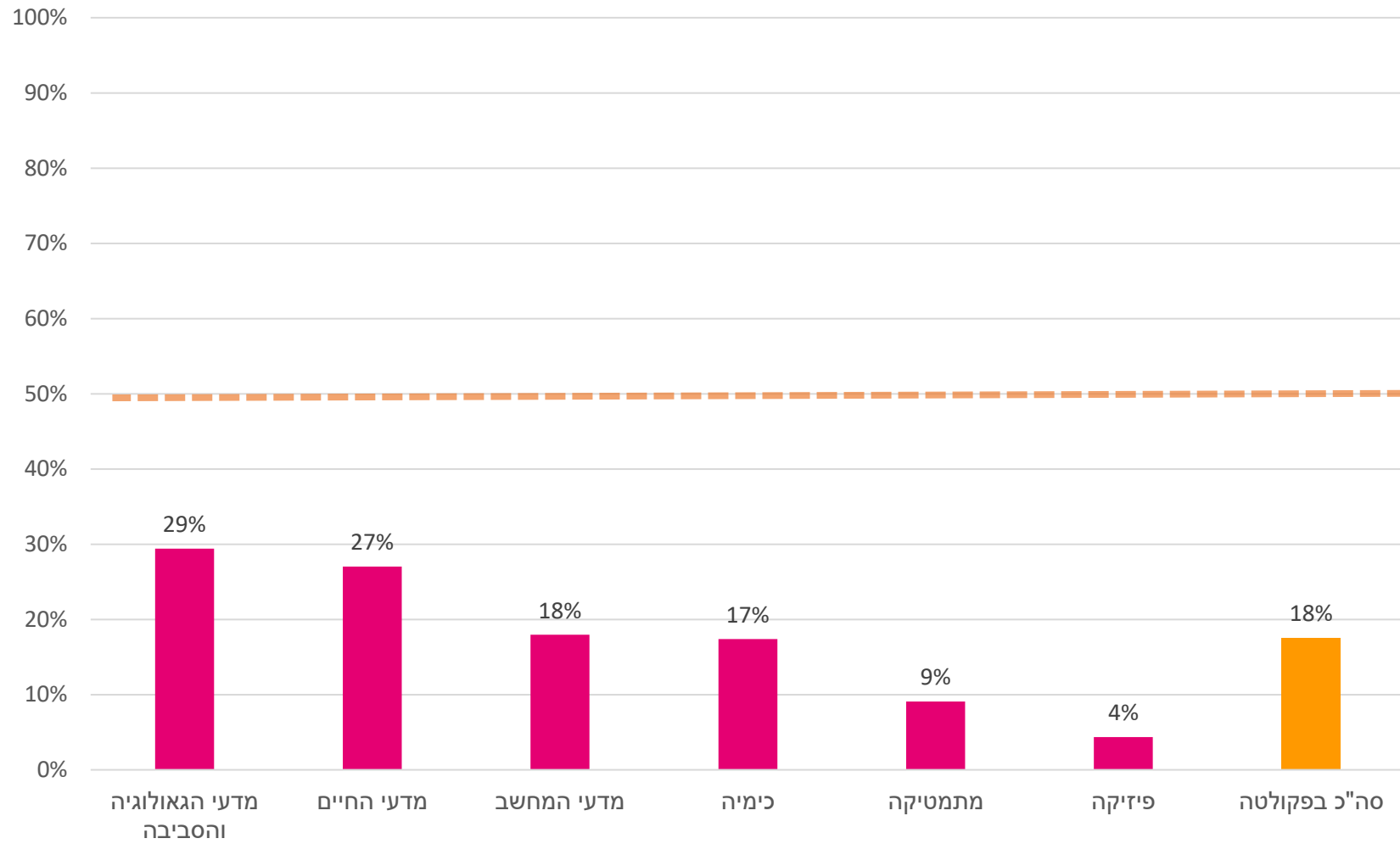
## 3.2 הפקולטה למדעי הטבע: שיעור הנשים בסגל הבכיר לפי מחלקה ודרגה

כל הדרגות			פרופסור מן המניין			פרופסור חבר			מרצה בכיר			מרצה			מחלקה/דרגה
אחוז	נשים	סהכ	אחוז	נשים	סהכ	אחוז	נשים	סהכ	אחוז	נשים	סהכ	אחוז	נשים	סהכ	
9%	3	33	0%	0	11	10%	1	10	17%	1	6	17%	1	6	מתמטיקה
18%	7	39	8%	1	12	10%	1	10	31%	5	16	0%	0	1	מדעי המחשב
4%	1	23	0%	0	13	0%	0	3	14%	1	7	0%	0	0	פיזיקה
17%	4	23	0%	0	8	33%	3	9	17%	1	6	0%	0	0	כימיה
27%	10	37	21%	3	14	25%	3	12	36%	4	11	0%	0	0	מדעי החיים
29%	5	17	33%	1	3	50%	3	6	17%	1	6	0%	0	2	מדעי הגאולוגיה והסביבה
18%	30	171	8%	5	60	22%	11	50	25%	13	52	11%	1	9	סה"כ

הפקולטה למדעי הטבע: שיעור הנשים בסגל הבכיר לפי מחלקה ודרגה



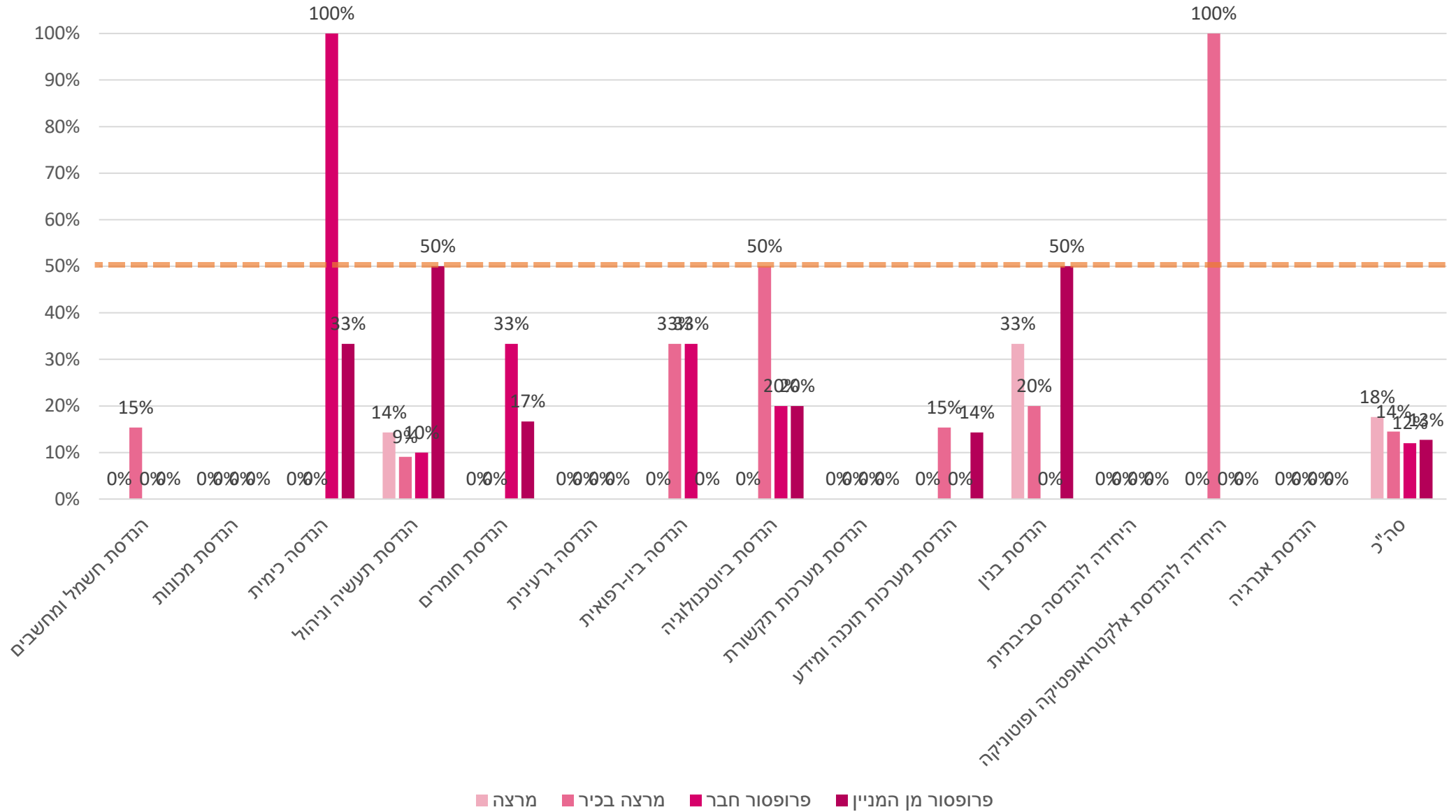
### הפקולטה למדעי הטבע: שיעור הנשים בסגל הבכיר לפי מחלקה



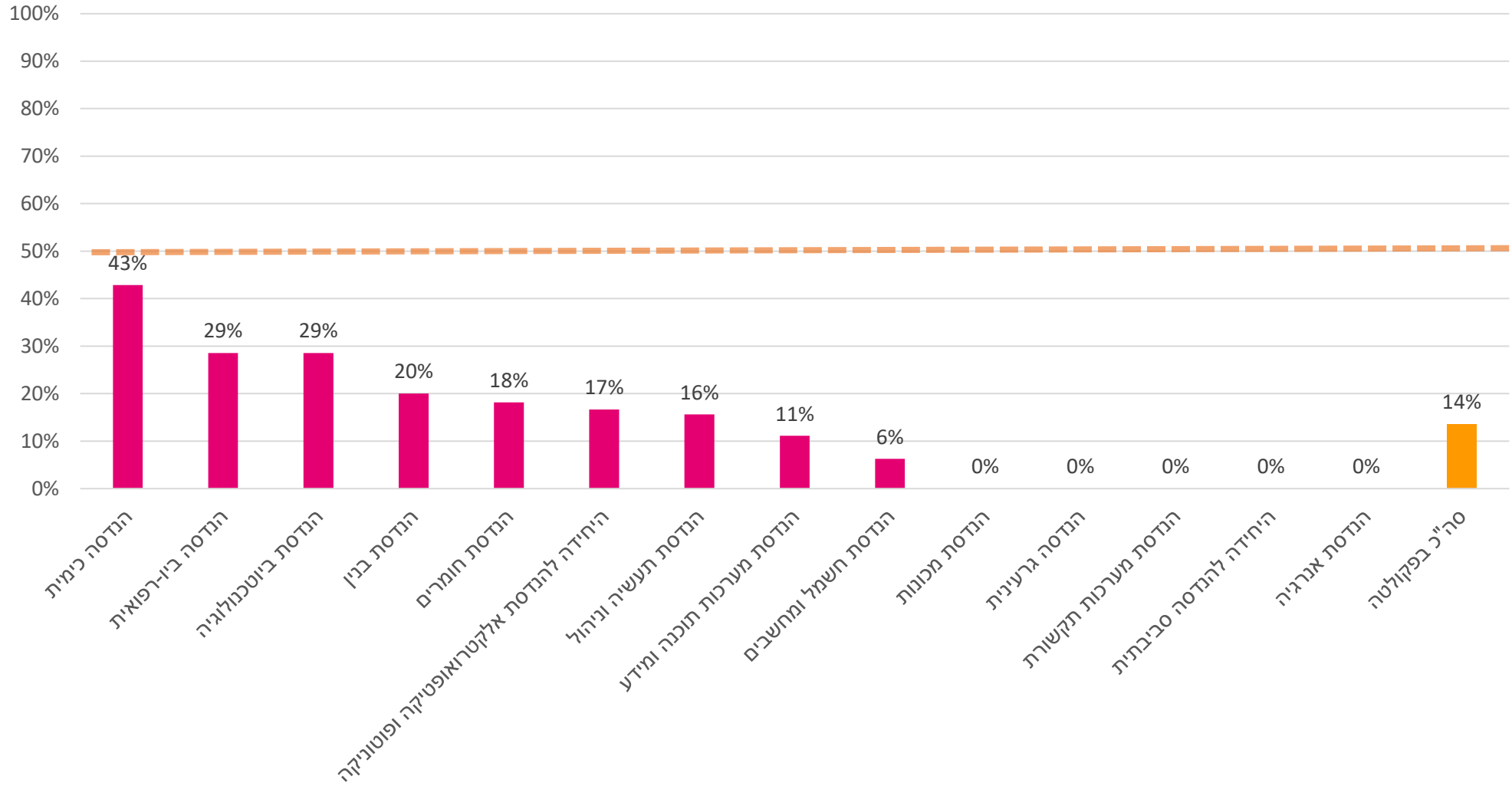
### 3.3 הפקולטה למדעי ההנדסה: שיעור הנשים בסגל הבכיר לפי מחלקה ודרגה

כל הדרגות			פרופסור מן המניין			פרופסור חבר			מרצה בכיר			מרצה			מחלקה/דרגה
אחוז	נשים	סהכ	אחוז	נשים	סהכ	אחוז	נשים	סהכ	אחוז	נשים	סהכ	אחוז	נשים	סהכ	
6%	2	32	0%	0	10	0%	0	8	15%	2	13	0%	0	1	הנדסת חשמל ומחשבים
0%	0	21	0%	0	10	0%	0	2	0%	0	8	0%	0	1	הנדסת מכונות
43%	3	7	33%	1	3	100%	2	2	0%	0	2	0%	0	0	הנדסה כימית
16%	5	32	50%	2	4	10%	1	10	9%	1	11	14%	1	7	הנדסת תעשייה וניהול
18%	2	11	17%	1	6	33%	1	3	0%	0	2	0%	0	0	הנדסת חומרים
0%	0	3	0%	0	0	0%	0	0	0%	0	3	0%	0	0	הנדסה גרעינית
29%	2	7	0%	0	1	33%	1	3	33%	1	3	0%	0	0	הנדסה ביו-רפואית
29%	4	14	20%	1	5	20%	1	5	50%	2	4	0%	0	0	הנדסת ביוטכנולוגיה
0%	0	12	0%	0	2	0%	0	4	0%	0	4	0%	0	2	הנדסת מערכות תקשורת
11%	3	27	14%	1	7	0%	0	5	15%	2	13	0%	0	2	הנדסת מערכות תוכנה ומידע
20%	3	15	50%	1	2	0%	0	5	20%	1	5	33%	1	3	הנדסת בנין
0%	0	2	0%	0	2	0%	0	0	0%	0	0	0%	0	0	היחידה להנדסה סביבתית
17%	1	6	0%	0	3	0%	0	2	100%	1	1	0%	0	0	היחידה להנדסת אלקטרואופטיקה ופוטוניקה
0%	0	1	0%	0	0	0%	0	1	0%	0	0	0%	0	0	הנדסת אנרגיה
14%	26	191	13%	7	55	12%	6	50	14%	10	69	18%	3	17	סה"כ

## הפקולטה למדעי ההנדסה: שיעור הנשים בסגל הבכיר לפי מחלקה ודרגה



## הפקולטה למדעי ההנדסה: שיעור הנשים בסגל הבכיר לפי מחלקה

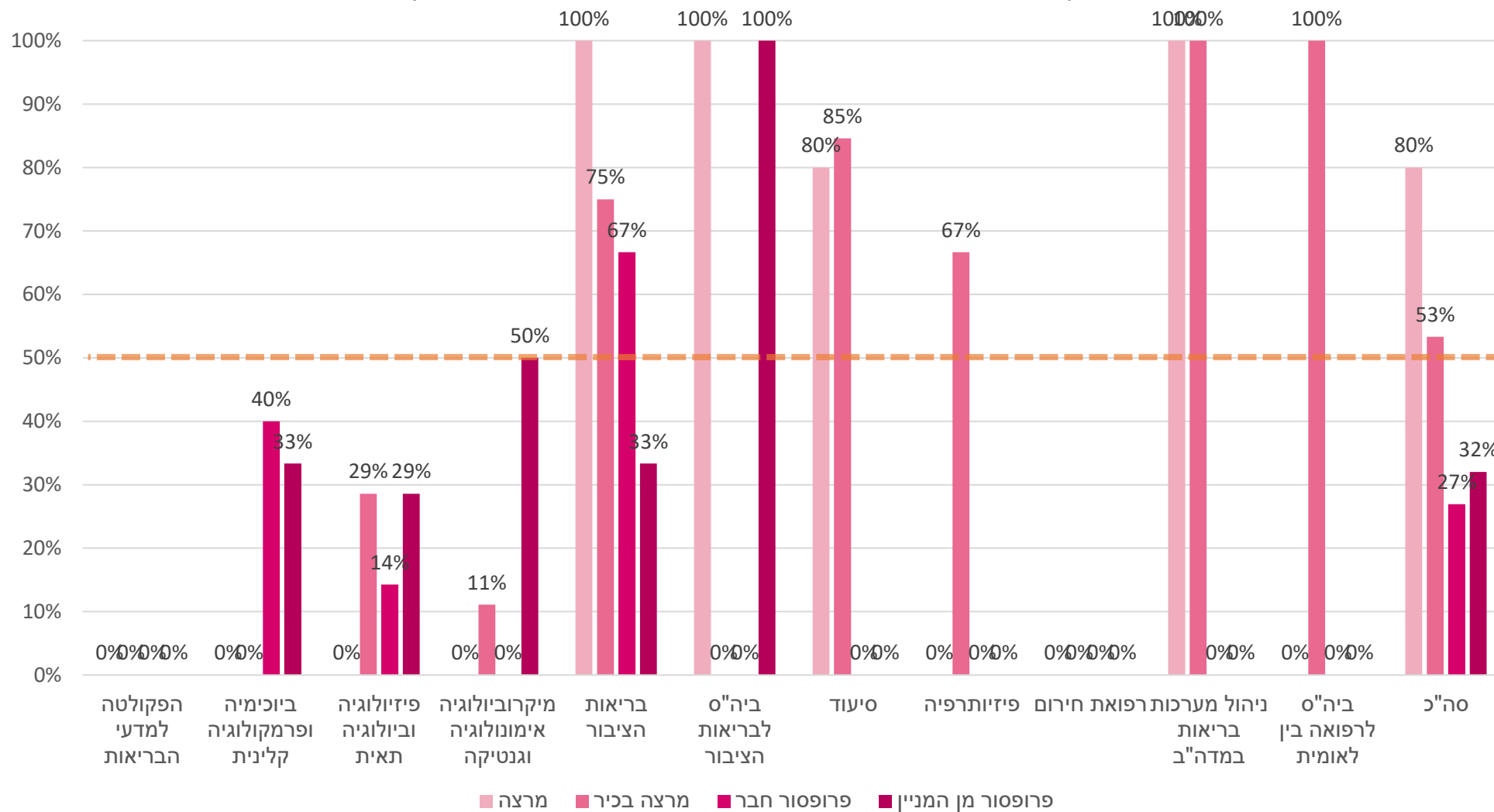


### 3.4 הפקולטה למדעי הבריאות: שיעור הנשים בסגל הבכיר לפי מחלקה ודרגה

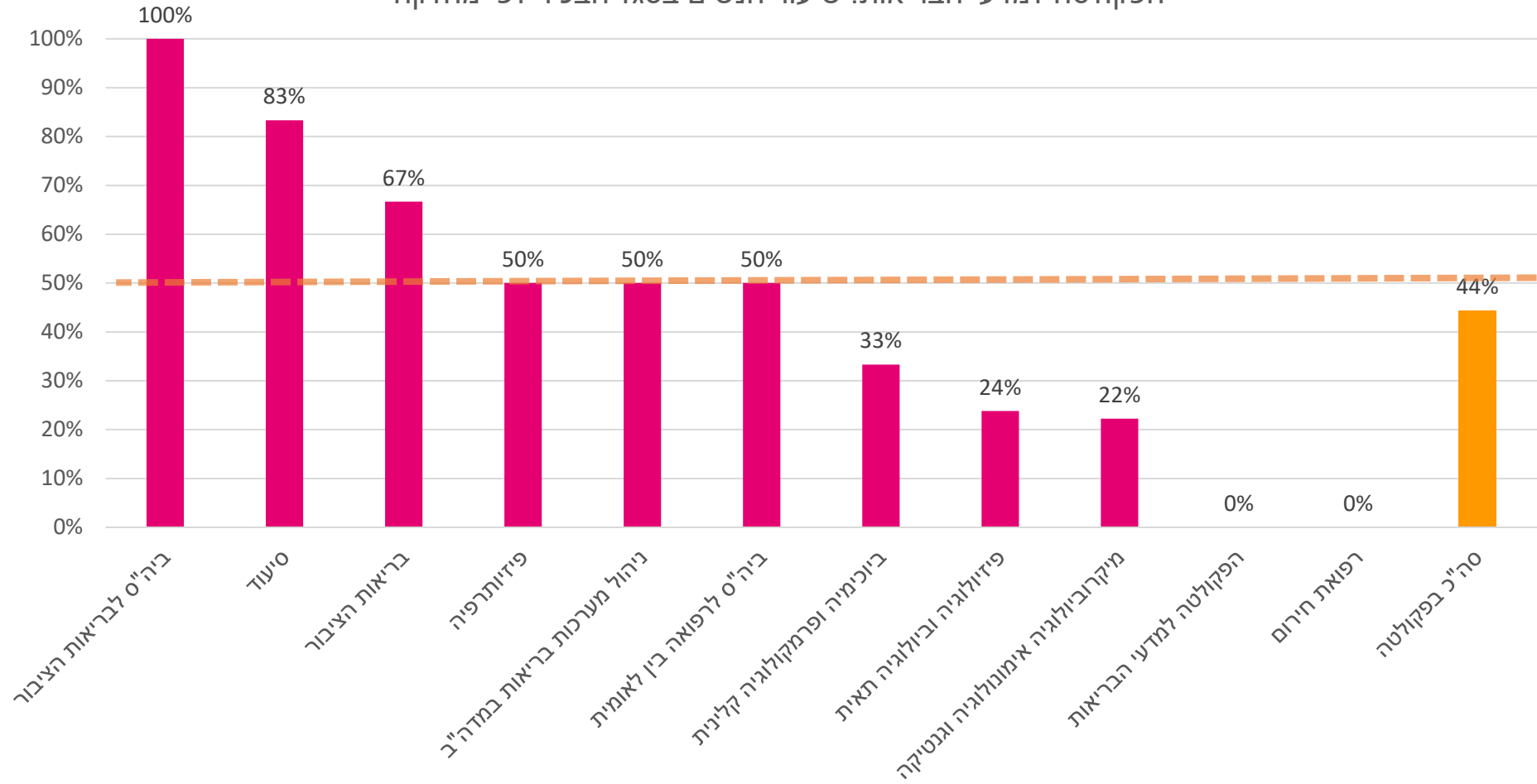
כל הדרגות			פרופסור מן המניין			פרופסור חבר			מרצה בכיר			מרצה			מחלקה/דרגה
אחוז	נשים	סהכ	אחוז	נשים	סהכ	אחוז	נשים	סהכ	אחוז	נשים	סהכ	אחוז	נשים	סהכ	
0%	0	1	0%	0	1	0%	0	0	0%	0	0	0%	0	0	הפקולטה למדעי הבריאות
33%	5	15	33%	1	3	40%	4	10	0%	0	2	0%	0	0	ביוכימיה ופרמקולוגיה קלינית
24%	5	21	29%	2	7	14%	1	7	29%	2	7	0%	0	0	פיזיולוגיה וביולוגיה תאית
22%	4	18	50%	3	6	0%	0	3	11%	1	9	0%	0	0	מיקרוביולוגיה אימונולוגיה וגנטיקה
67%	8	12	33%	1	3	67%	2	3	75%	3	4	100%	2	2	בריאות הציבור
100%	2	2	100%	1	1	0%	0	0	0%	0	0	100%	1	1	ביה"ס לבריאות הציבור
83%	15	18	0%	0	0	0%	0	0	85%	11	13	80%	4	5	סיעוד
50%	4	8	0%	0	0	0%	0	2	67%	4	6	0%	0	0	פיזיותרפיה
0%	0	2	0%	0	0	0%	0	0	0%	0	1	0%	0	1	רפואת חירום
50%	4	8	0%	0	3	0%	0	1	100%	3	3	100%	1	1	ניהול מערכות בריאות במדה"ב
50%	1	2	0%	0	1	0%	0	0	100%	1	1	0%	0	0	ביה"ס לרפואה בין לאומית
44%	47	106	32%	8	25	27%	7	26	53%	24	45	80%	8	10	סה"כ



## הפקולטה למדעי הבריאות: שיעור הנשים בסגל הבכיר לפי מחלקה ודרגה



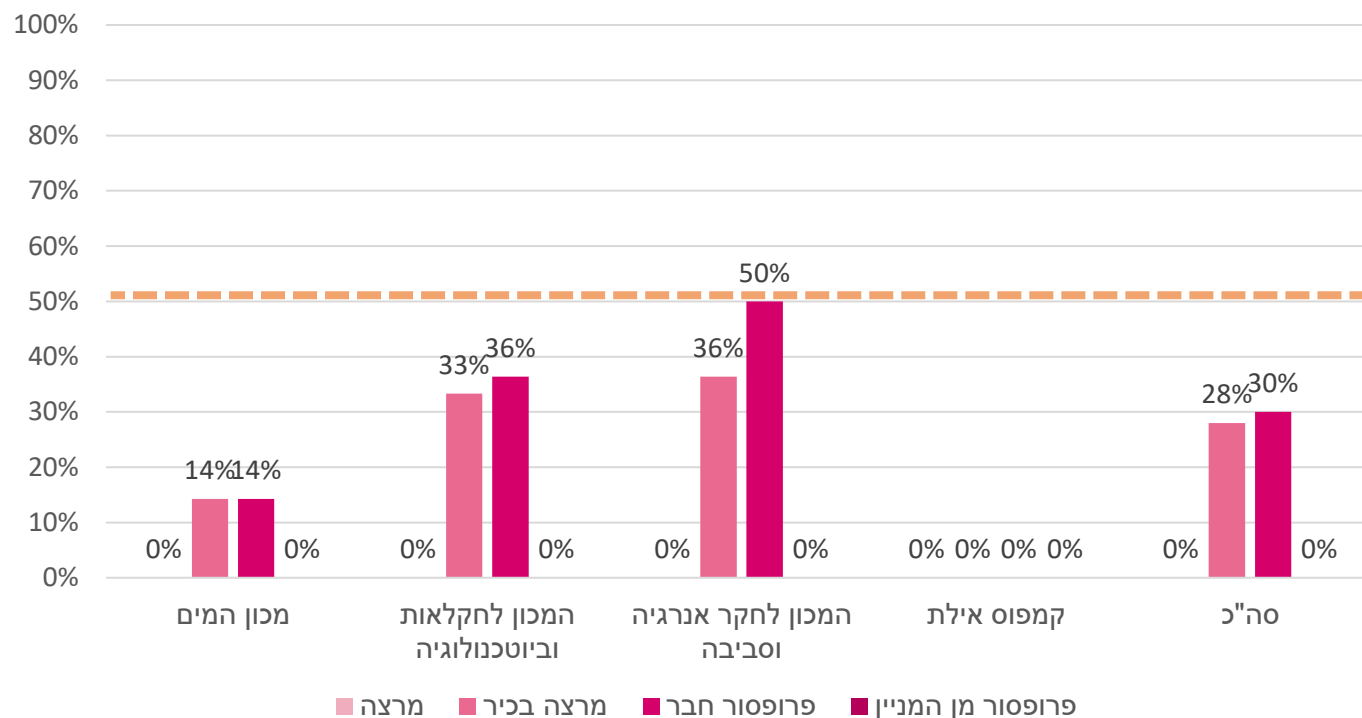
## הפקולטה למדעי הבריאות: שיעור הנשים בסגל הבכיר לפי מחלקה



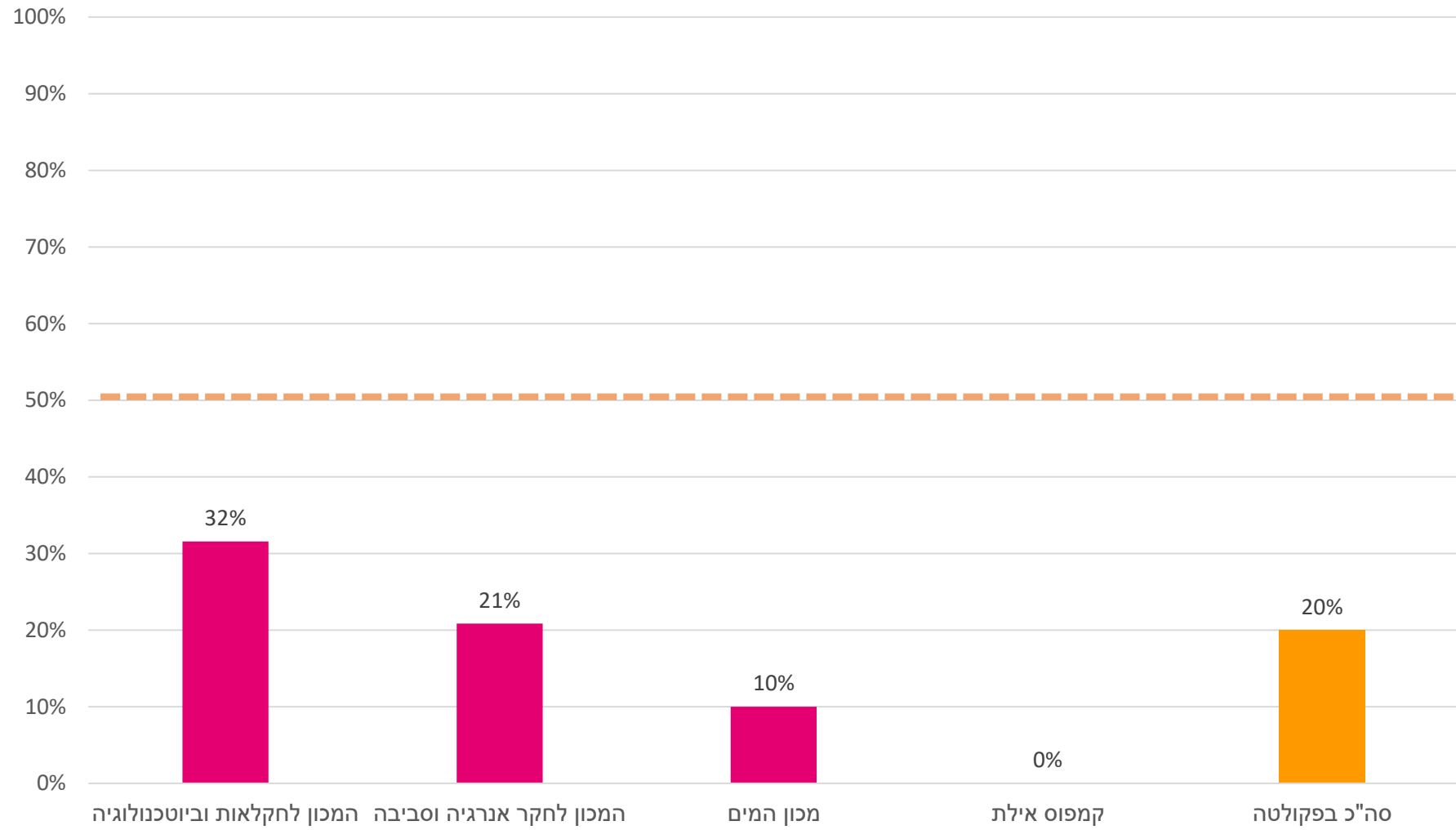
### 3.5 המכונים לחקר המדבר: שיעור הנשים בסגל הבכיר לפי מחלקה ודרגה

כל הדרגות			פרופסור מן המניין			פרופסור חבר			מרצה בכיר			מרצה			מחלקה/דרגה
אחוז	נשים	סהכ	אחוז	נשים	סהכ	אחוז	נשים	סהכ	אחוז	נשים	סהכ	אחוז	נשים	סהכ	
10%	2	20	0%	0	5	14%	1	7	14%	1	7	0%	0	1	מכון המים
32%	6	19	0%	0	2	36%	4	11	33%	2	6	0%	0	0	המכון לחקלאות וביוטכנולוגיה
21%	5	24	0%	0	11	50%	1	2	36%	4	11	0%	0	0	המכון לחקר אנרגיה וסביבה
0%	0	2	0%	0	1	0%	0	0	0%	0	1	0%	0	0	קמפוס אילת
20%	13	65	0%	0	19	30%	6	20	28%	7	25	0%	0	1	סה"כ

המכונים לחקר המדבר: שיעור הנשים בסגל הבכיר לפי מחלקה ודרגה



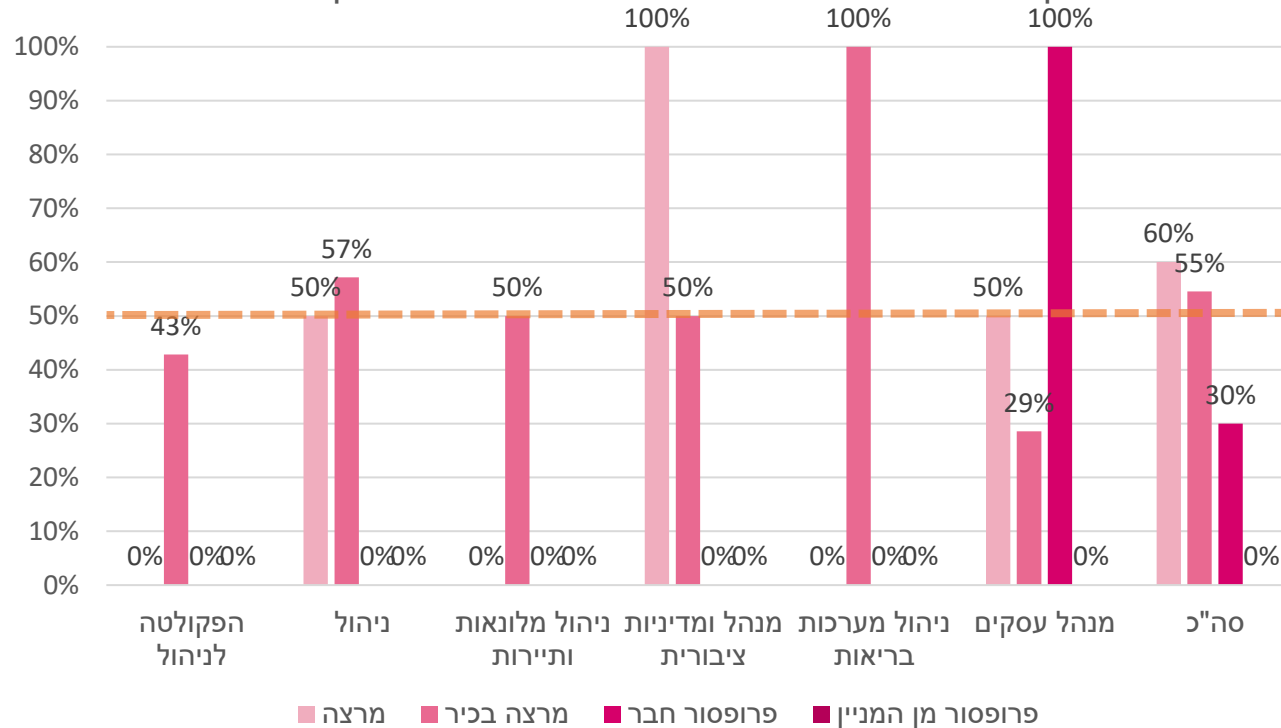
## המכונים לחקר המדבר: שיעור הנשים בסגל הבכיר לפי מחלקה



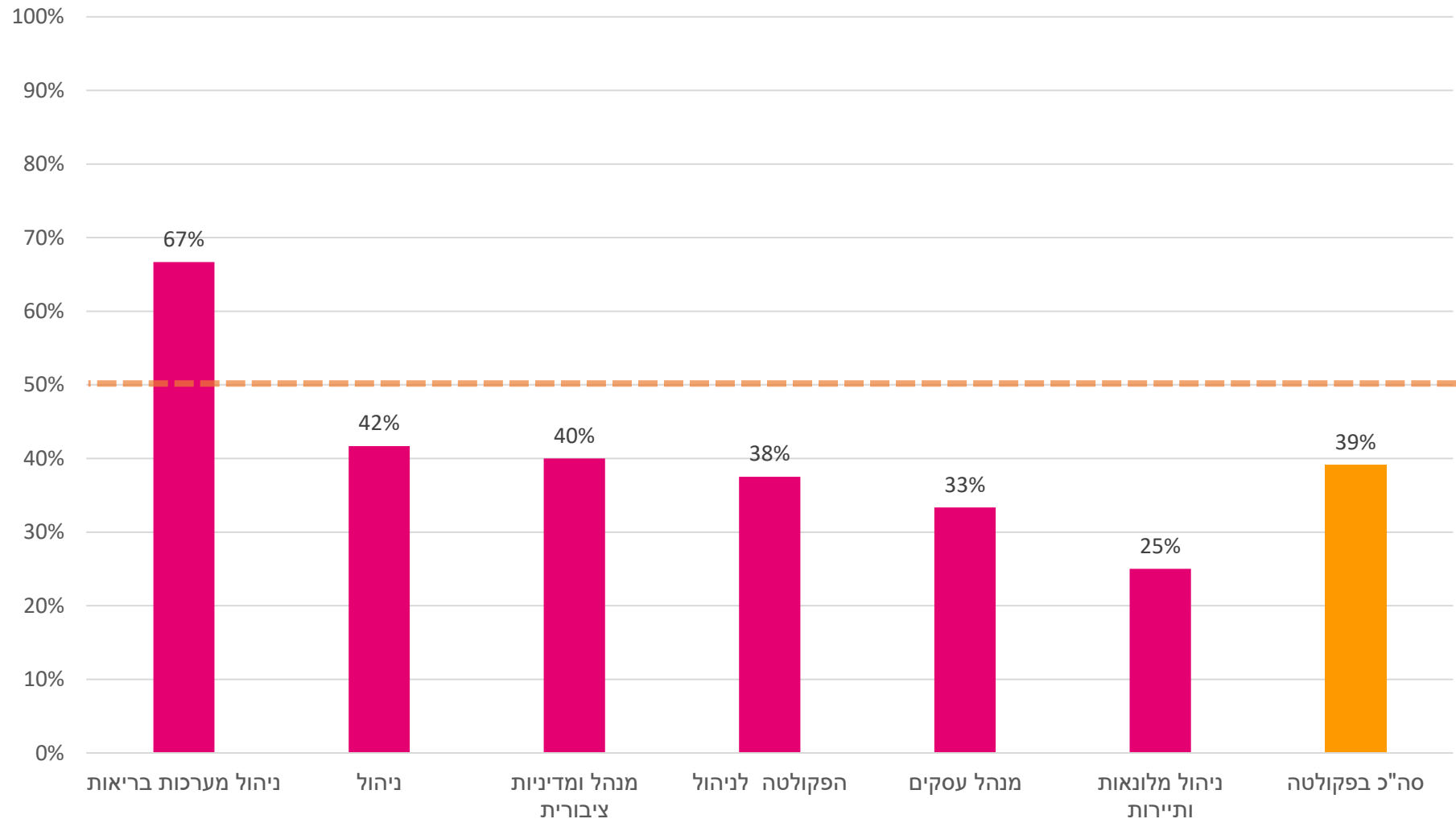
### 3.6 הפקולטה לניהול: שיעור הנשים בסגל הבכיר לפי מחלקה ודרגה

כל הדרגות			פרופסור מן המניין			פרופסור חבר			מרצה בכיר			מרצה			מחלקה/דרגה
אחוז	נשים	סהכ	אחוז	נשים	סהכ	אחוז	נשים	סהכ	אחוז	נשים	סהכ	אחוז	נשים	סהכ	
38%	3	8	0%	0	1	0%	0	0	43%	3	7	0%	0	0	הפקולטה לניהול
42%	5	12	0%	0	0	0%	0	3	57%	4	7	50%	1	2	ניהול
25%	1	4	0%	0	1	0%	0	1	50%	1	2	0%	0	0	ניהול מלונאות ותיירות
40%	2	5	0%	0	1	0%	0	1	50%	1	2	100%	1	1	מנהל ומדיניות ציבורית
67%	4	6	0%	0	0	0%	0	2	100%	4	4	0%	0	0	ניהול מערכות בריאות
33%	6	18	0%	0	6	100%	3	3	29%	2	7	50%	1	2	מנהל עסקים
39%	18	46	0%	0	9	30%	3	10	55%	12	22	60%	3	5	סה"כ

הפקולטה לניהול: שיעור הנשים בסגל הבכיר לפי מחלקה ודרגה



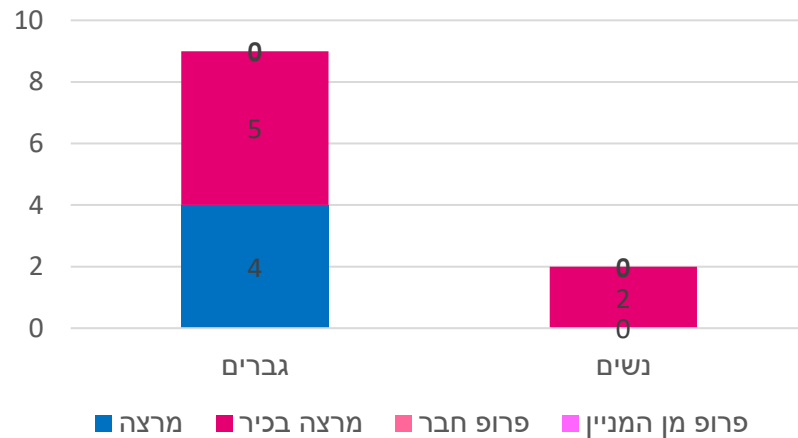
### הפקולטה לניהול: שיעור הנשים בסגל הבכיר לפי מחלקה



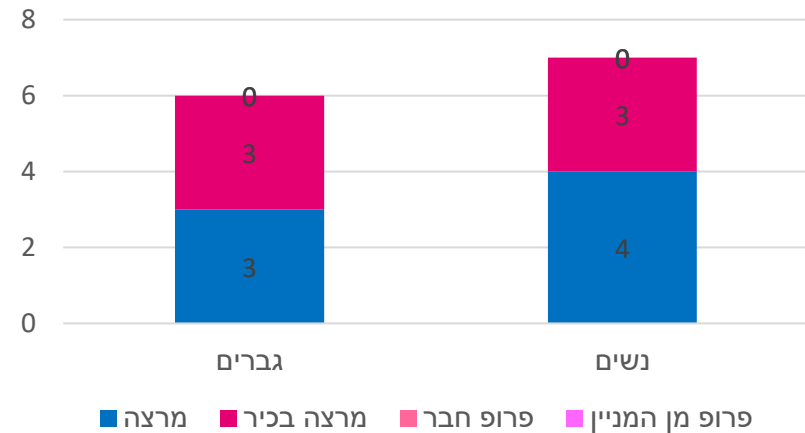
## 4. גיוס לפי דרגה ופקולטה תשע"ט

כל הדרגות			פרופ מן המניין			פרופ חבר			מרצה בכיר			מרצה			פקולטה/ דרגה
אחוז	נשים	סהכ	אחוז	נשים	סהכ	אחוז	נשים	סהכ	אחוז	נשים	סהכ	אחוז	נשים	סהכ	
54%	7	13	0%	0	0	0%	0	0	50%	3	6	57%	4	7	הפקולטה למדעי הרוח והחברה
18%	2	11	0%	0	0	0%	0	0	29%	2	7	0%	0	4	הפקולטה למדעי הטבע
40%	2	5	0%	0	0	0%	0	0	0%	0	3	100%	2	2	הפקולטה למדעי ההנדסה
50%	3	6	0%	0	1	0%	0	1	0%	0	1	100%	3	3	הפקולטה למדעי הבריאות
0%	0	2	0%	0	0	0%	0	0	0%	0	2	0%	0	0	המכונים לחקר המדבר
50%	1	2	0%	0	0	0%	0	0	0%	0	0	50%	1	2	הפקולטה לניהול
38%	15	39	0%	0	1	0%	0	1	26%	5	19	56%	10	18	סהכ לדרגה

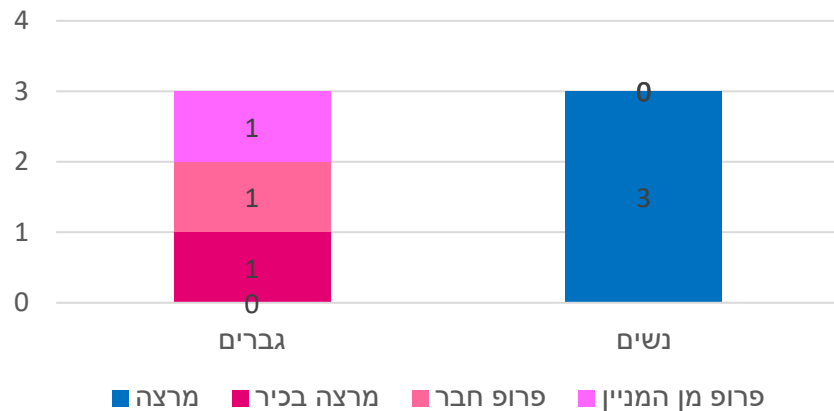
הפקולטה למדעי הטבע: מספר גיוס גברים ונשים לפי דרגה



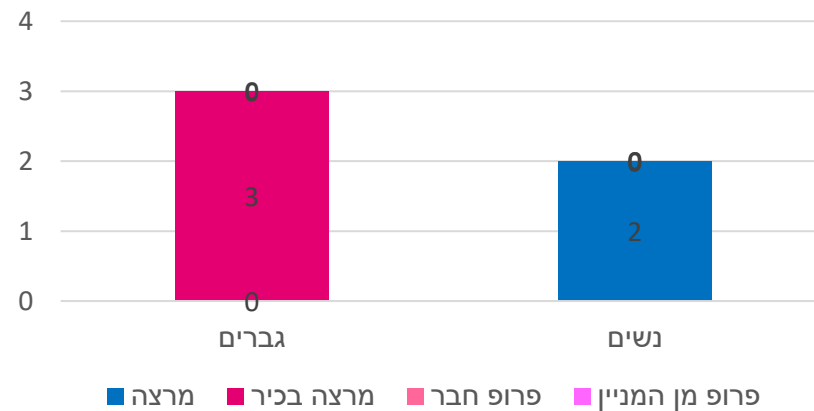
הפקולטה למדעי הרוח והחברה: מספר גיוס גברים ונשים לפי דרגה



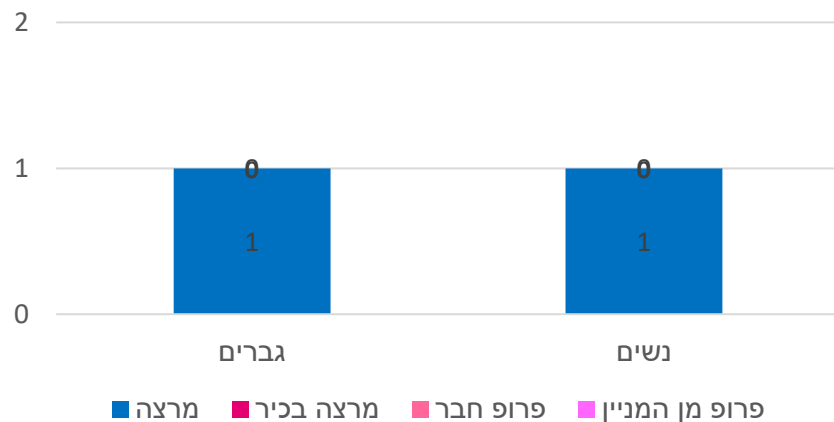
הפקולטה למדעי הבריאות: מספר גיוס גברים ונשים לפי דרגה



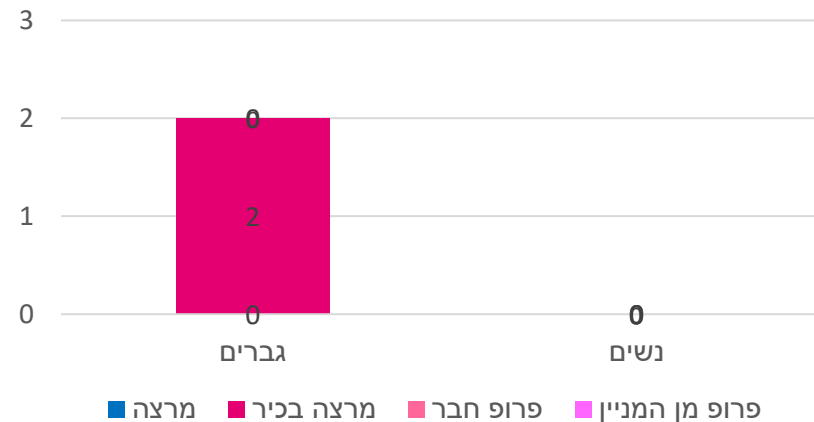
הפקולטה למדעי ההנדסה: מספר גיוס גברים ונשים לפי דרגה



הפקולטה לניהול: מספר גיוס גברים ונשים לפי דרגה

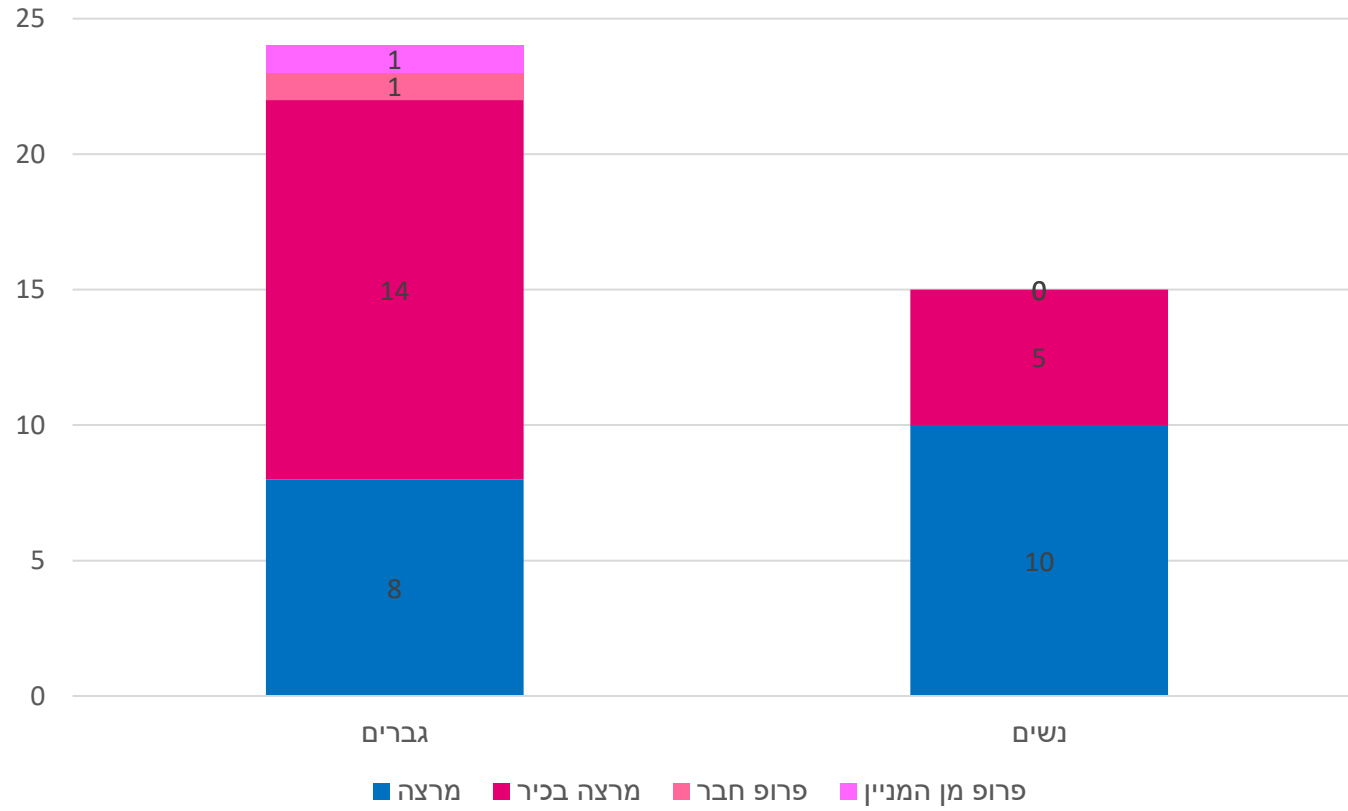


המכונים לחקר המדבר: מספר גיוס גברים ונשים לפי דרגה

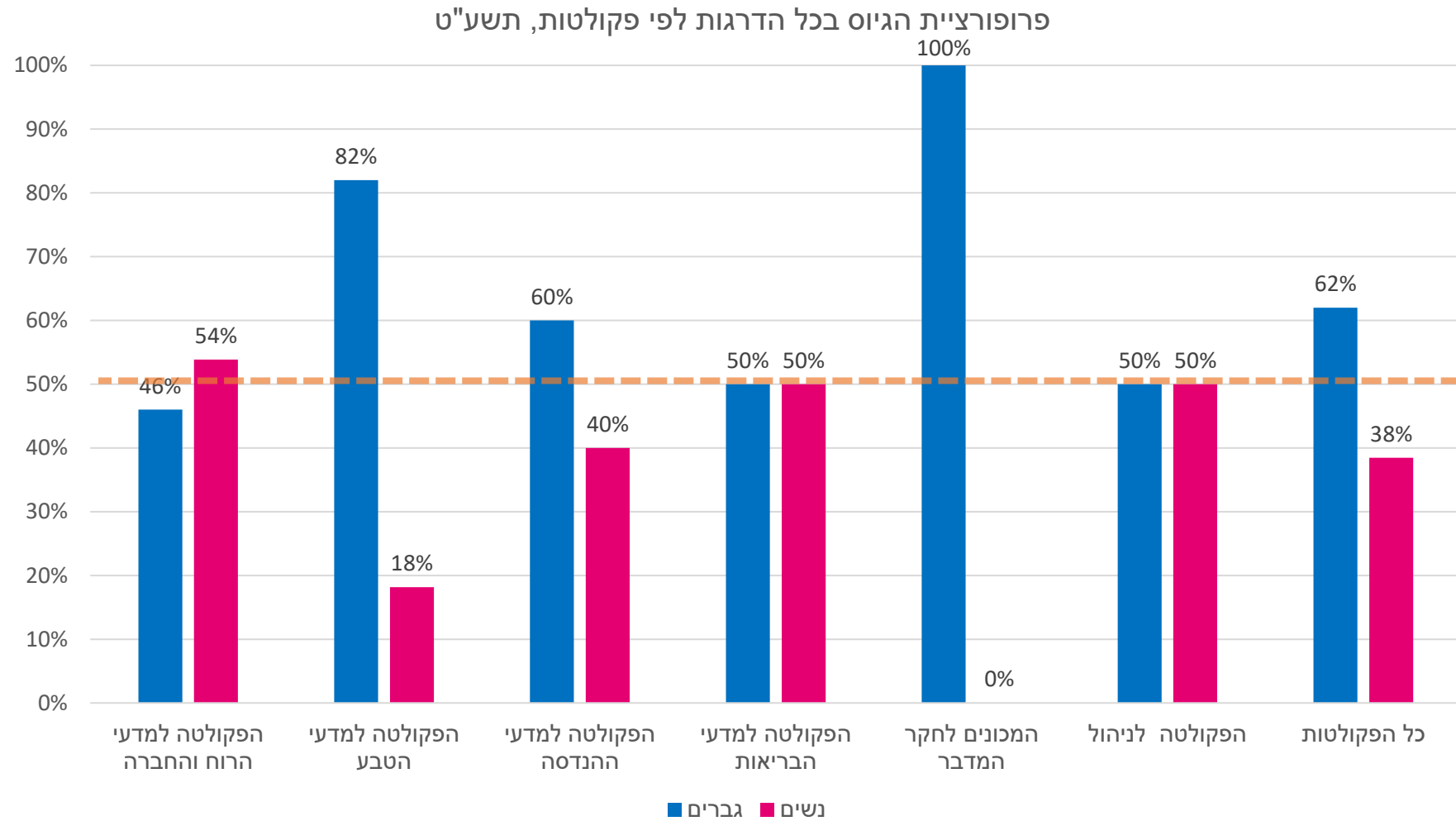




כלל האוניברסיטה: מספר גיוס גברים ונשים לפי דרגה



## 5. פרופרציית הגיוס לפקולטות, תשע"ט

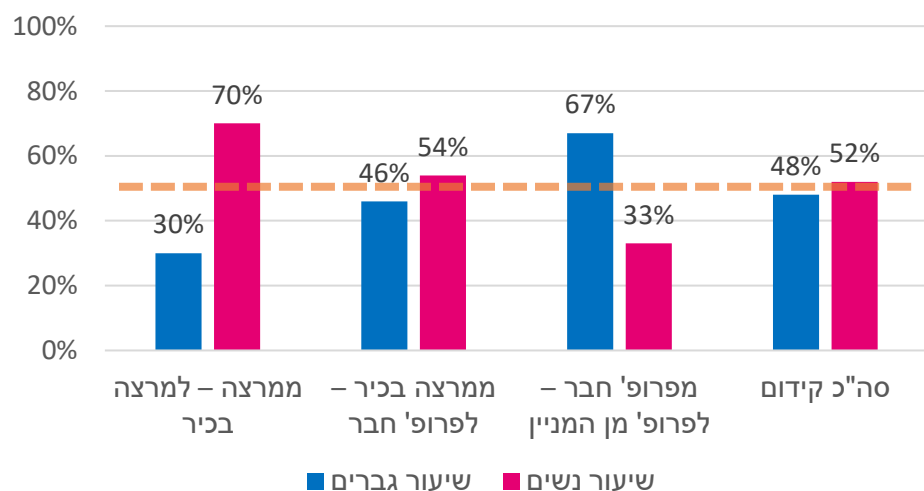


## 6. קידומים מדרגה לדרגה (השוואה- תשע"ט ותשע"ח)

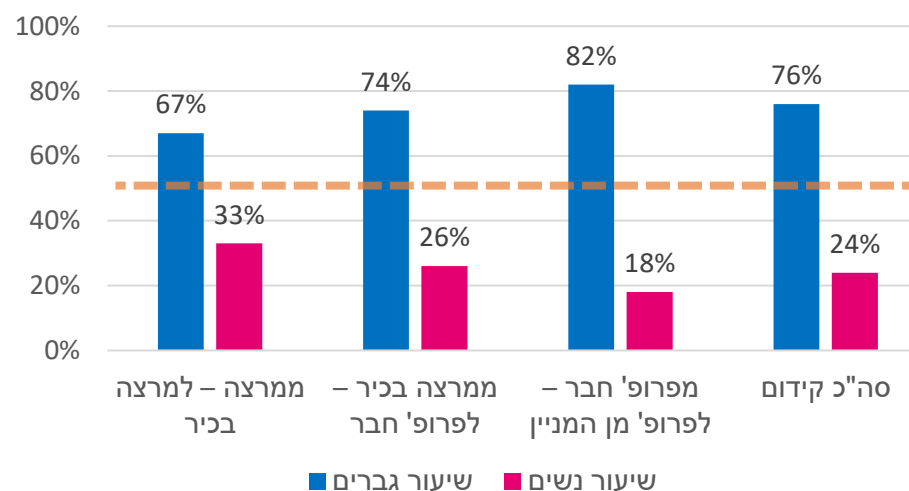
קידומים תשע"ח	גברים	נשים	סה"כ	שיעור הנשים שקודמו
ממרצה – למרצה בכיר	6	3	9	33%
ממרצה בכיר – לפרופ' חבר	17	6	23	26%
מפרופ' חבר – לפרופ' מן המניין	14	3	17	18%
<b>סה"כ קידום</b>	<b>37</b>	<b>12</b>	<b>49</b>	<b>24%</b>

קידומים תשע"ט	גברים	נשים	סה"כ	שיעור הנשים שקודמו
ממרצה – למרצה בכיר	3	7	10	70%
ממרצה בכיר – לפרופ' חבר	10	12	22	54%
מפרופ' חבר – לפרופ' מן המניין	8	4	12	33%
<b>סה"כ קידום</b>	<b>21</b>	<b>23</b>	<b>44</b>	<b>52%</b>

שיעורי קידום גברים ונשים, תשע"ט



שיעורי קידום גברים ונשים, תשע"ח



## 7. תוספות מחקר

תוספות מחקר א, תשע"ט					
סכום סהכ	סהכ	סכום	נשים	סכום	גברים
6,672,420	137	1,261,255	24	5,411,165	113

תוספות מחקר ב, תשע"ט					
סכום סהכ	סהכ	סכום	נשים	סכום	גברים
21,723,635	401	5,274,475	112	16,449,160	289

## 8. שיעור הסטודנטיות לפי רמת תואר ופקולטה, סמסטר א' תשע"ט

סה"כ		בתר-דוקטורט		דוקטורט		תואר שני		בוגר		פקולטה
נשים (%)	סה"כ	נשים (%)	סה"כ	נשים (%)	סה"כ	נשים (%)	סה"כ	נשים (%)	סה"כ	
1849 (78%)	2,368	18 (60%)	51	150 (60%)	251	573 (81%)	711	1108 (82%)	1,355	מדעי הבריאות
2988 (69%)	4,346	52 (52%)	100	322 (64%)	504	783 (73%)	1,067	1831 (68%)	2,675	מדעי הרוח והחברה
1484 (62%)	2,401	1 (33%)	3	34 (59%)	58	552 (54%)	1,019	897 (68%)	1,321	ניהול
125 (47%)	268	26 (45%)	58	58 (48%)	122	41 (47%)	88	0	0	המכונים לחקר המדבר
1196 (41%)	2,944	35 (28%)	124	131 (42%)	312	111 (34%)	326	919 (42%)	2,182	מדעי הטבע
2025 (32%)	6,332	14 (27%)	51	125 (31%)	405	278 (31%)	894	1608 (32%)	4,982	מדעי ההנדסה
267 (67%)	401	0	0	9 (50%)	18	9 (82%)	11	249 (67%)	372	מדעי המוח
44 (46%)	96	6 (38%)	16	38 (48%)	80	0	0	0	0	לימודי מחקר מתקדמים ע"ש קרייטמן
<b>9518 (52%)</b>	<b>18,435</b>	<b>152 (40%)</b>	<b>382</b>	<b>867 (50%)</b>	<b>1,750</b>	<b>2347 (57%)</b>	<b>4,116</b>	<b>6152 (50%)</b>	<b>12,187</b>	<b>סה"כ</b>

100% = מספר הסטודנטים (לפי "עורך יעוץ") ברמת התואר בכל פקולטה. כולל כפילויות (תלמיד נמנה בכל החוגים בהם לומד). סה"כ סטודנטים פעילים בפועל – 19,165. ללא סטודנטים ללא הגדרת מגדר. לא כולל השלמה לתארים, תעודת הוראה ומסלולי לימוד שאינם לתואר.

מכון בן גוריון לחקר ישראל והציוניות הכולל במדעי הרוח והחברה. \*לימודי רפואה הופרדו ממדעי הבריאות - תואר ברפואה : סה"כ 942 סטודנטים, מתוכם 545 נשים (58%)

מקור: שני חורי אפרים, ממונה על מיון והערכה, מנהל תלמידים, מזכירות אקדמית (פברואר 2020)

## שיעור הסטודנטיות לפי רמת תואר ופקולטה, תשע"ט

