



אגף טכנולוגיות חדשנות ודיגיטל צועדים יחד קדימה

פתיחת חשבון חדש ב Google

נפתח בדפדפן את האתר הבא: <https://www.google.com/account>

נלחץ על "חשבון חדש" ונבחר בסעיף "בשביל עצמי".

Google

כניסת משתמש

מהו חשבון Google שלך

[שכחת את כתובת האימייל?](#)


זה לא המחשב שלך? מומלץ להשתמש במצב אורח כדי להיכנס לחשבון פרטיות. למידע נוסף

הבא **חשבון חדש**

בשביל עצמי
לניהול העסק שלי

תנאים פרטיות עזרה עברית

בדף הבא של יצירת החשבון נמלא את השדות שם פרטי ושם משפחה (בעברית או באנגלית) ובשדה שם משתמש נקליד את שם המשתמש שאנו מעוניינים בו. (אם שם המשתמש המבוקש כבר קיים, תופיע על המסך הודעה ששם המשתמש כבר תפוס ויש לבחור אחר). נקליד פעמיים (לצורך אימות) את הסיסמה (סיסמה חדשה לבחירתכם האישית) ונלחץ על "הבא".



יצירת חשבון Google

שם פרטי

שם משפחה

שם משתמש

מותר להשתמש באותיות, במספרים ובנקודות

זמין: [gwlymwgly065](#) [gwlymwgly](#) [gmwgly](#)

אני רוצה להשתמש בכתובת האימייל הנוכחית שלי


אישור

סיסמה

יש להשתמש ב-8 תווים או יותר בשילוב של אותיות, ספרות וסימנים


הצג את הסיסמה

[כניסה לחשבון הקיים](#)




חשבון אחד. כל Google עובדת בשבילך.

בשלב הבא נמלא את הפרטים הנדרשים ונלחץ על לחצן "הבא".



ברוכים הבאים אל Google!



המידע האישי שלך נשמר באופן פרטי ובטוח

מספר טלפון (אופציונלי)
050050050050

נשתמש במספר לאבטחת החשבון שלך. הוא לא יוצג לאחרים.

יום: 01
חודש: ינואר
שנה: 1901


תאריך הלידה שלך

מין: לא רוצה לציין


[למה אנחנו מבקשים את המידע הזה](#)

[הבא](#) [הקודם](#)

בחלון הבא נאשר את הסכם השימוש בשירותי Google בלחיצה על לחצן "אני מסכים".



פרטיות ותנאים



הנתונים שאנחנו אוספים והאופן שבו נעשה בהם שימוש נמצאים בשליטתך

כדי ליצור חשבון Google, יהיה עליך להסכים לתנאים ולהגבלות שלמטה. נוסף לכך, בעת יצירת חשבון אנחנו מעבדים את המידע שלך, כפי שמתואר במדיניות הפרטיות, לרבות הנקודות החשובות האלה:

נתונים שאנחנו מעבדים כשאתה משתמש ב-Google

- כשאתה מגדיר חשבון Google, אנחנו שומרים את הפרטים שאתה מסר לנו. למשל, את השם, את כתובת האימיל ואת מספר הטלפון שלך.
- בעת השימוש בשירותי Google כדי לבצע פעולות כמו כתיבת הודעה ב-Gmail או תגובה לרטון ב-YouTube, אנחנו מאחסנים את המידע שנוצר.
- כאשר מחפשים מסעדה ב-Google מפות או צופים בסרטון ב-YouTube, למשל, אנחנו מעבדים מידע לגבי הפעילות האמורה – כולל מידע כמו הרטון שבו צפית, מזהי המכשירים, כתובות ה-IP, נתונים מקובצי ה-Cookie והמיקום.
- אנחנו מעבדים את סוגי המידע המתוארים לעיל גם כאשר אתה משתמש באפליקציות או באתרים שעוזרים בשירותי Google כמו מודעות, Analytics ונגן הסרטונים של YouTube.

למה אנחנו מעבדים נתונים

אנחנו מעבדים נתונים אלה למטרות המתוארות במדיניות שלנו, הכוללות:

- סיוע לשירותים שלנו להציג תוכן מועיל יותר בהתאמה אישית, כמו תוצאות חיפוש רלוונטיות יותר.

[ביטול](#) [אני מסכים](#)

זהו, השלמנו את משימת הרישום ונכנסנו לדף הראשי של החשבון שלנו.

שלום, גולי מוגלי

תוכל לנהל את המידע ואת הגדרות הפרטיות והאבטחה שלך כדי להתאים את Google לצרכיך. למידע נוסף

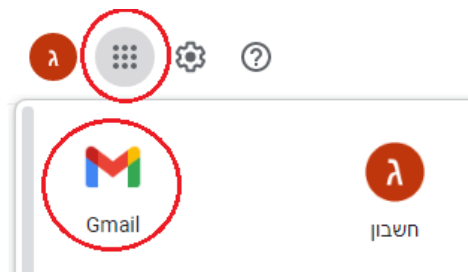
אנחנו שומרים על החשבון שלך
בדיקת האבטחה מספקת המלצות בהתאמה אישית לאבטחת החשבון שלך
[הפעלת הבדיקה](#)

פרטיות והתאמה אישית
ניתן להציג את הנתונים בחשבון Google שלך ולבחור איזו פעילות לשמור, כדי להתאים אישית את חוויית השימוש ב-Google
[לניהול הנתונים וההתאמה האישית](#)

הפעלת הבדיקה של הגדרות הפרטיות
המדריך המפורט הזה יעזור לך לבחור את הגדרות הפרטיות המתאימות לך
[הפעלת הבדיקה](#)

שטח אחסון בחשבון
האחסון בחשבון שלך משותף לשירותי Google כמו Gmail, Drive ותמונות
ניצלת 0 GB מתוך 15 GB
[ניהול האחסון](#)

דף הבית
פרטים אישיים
נתונים והתאמה אישית
אבטחה
אנשים ושיתוף
תשלומים ומינויים
מידע כללי



כדי להיכנס לחשבון דואר האלקטרוני שלנו מדף זה נלחץ על סמל "ריבוע הנקודות" הנמצא בראש הדף ונבחר בסמל של Gmail

בהצלחה