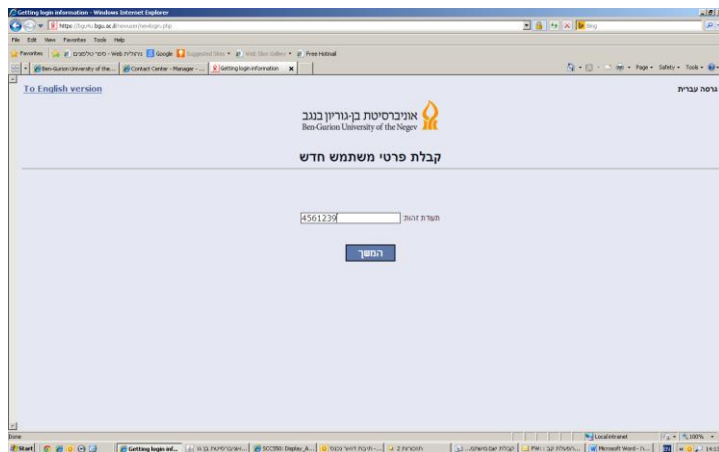


הסבר הרשמה- אוניברסיטת בן גוריון בנגב

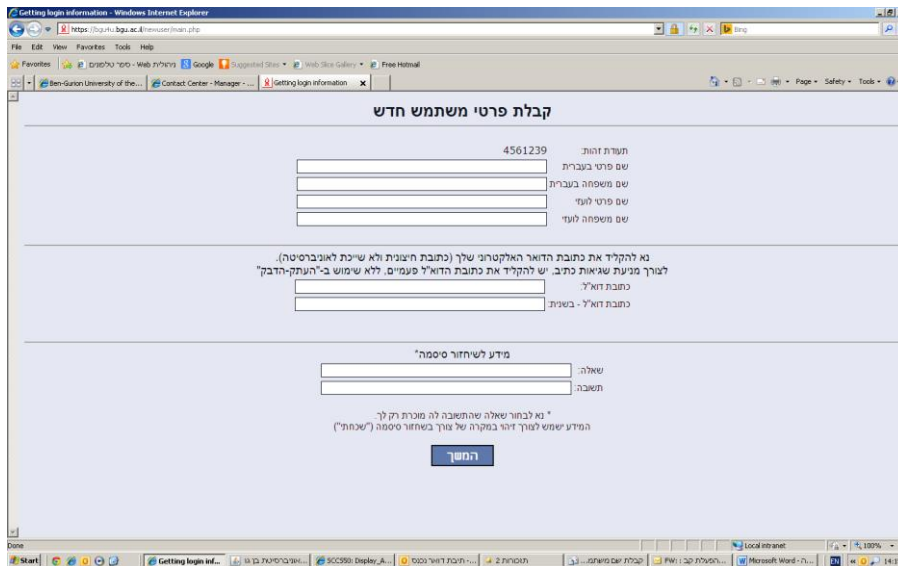
1. יש להיכנס לאתר האינטרנט של האוניברסיטה : welcome.bgu.ac.il
כדאי להיכנס דרך דפדפן Explorer ולדאוג ל"ביטול חסימת חלונות קופצים (Pops up)" דרך הגדרות.
2. באתר האינטרנט יש לגשת ל"הירשמו עכשיו" (צד ימין למטה) ← "הרשמה לתואר ראשון" ← "הרשמה לתואר ראשון" (בתחתית העמוד).
3. כעת נפתח חלון ההרשמה הבא :



יש לחוץ על "חדש" ולעבור לעמוד הבא :



4. בחלון הבא יש למלא פרטים אישיים על מנת לקבל שם משתמש וסיסמא אשר ישמשו אותך בהמשך לתחילת הרשמה. בסופו יש לחוץ על "המשך" :



נכנסים לדוא"ל שקיבלתם ומאשרים את הקישור באמצעות הסיסמה שמופיעה במייל.

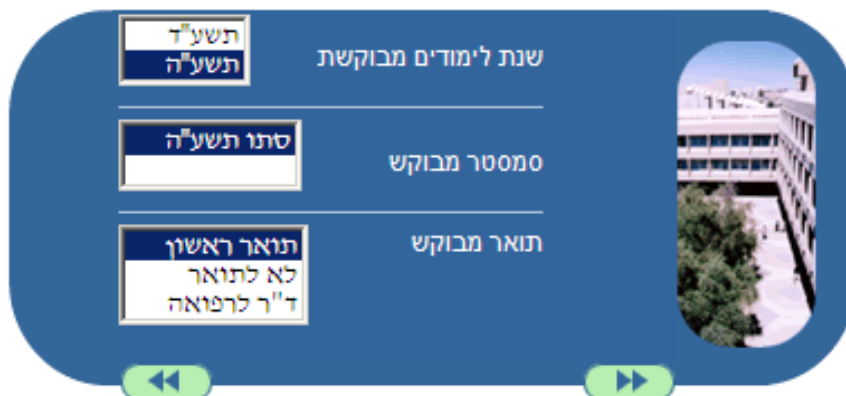
בתום תהליך זה מקבלים שם משתמש וסיסמה בדוא"ל באמצעותם ניתן להיכנס לאתר ההרשמה דרך סעיפים 2+3. פרטי הזדהות אלו ישמשו אתכם במהלך כל תקופת ההרשמה והלימודים באוניברסיטה.

5. במסך ההרשמה הראשון יש לסמן:

שנת לימודים מבוקשת- **תשע"ו**

סמסטר מבוקש- **סתיו תשע"ו**

תואר מבוקש- **תואר ראשון**



דגשים חשובים בעת הרשמה:

- במסך "נתוני בגרות": יש לסמן את הבגרות המתאימה עבורך.
 - במסך "השכלות קודמות": במידה ולא היו לימודים אקדמיים קודמים חשוב לסמן V בשדה "לא למדתי באוניברסיטה או מכללה...."
 - במסך "עדיפויות הרשמה": יש לבחור עדיפות אחת בלבד:
 - מוסד: **אוניברסיטת בן גוריון**
 - פקולטה: **מדעים וטכנולוגיה**
 - תואר: **תואר ראשון**
 - מחלקה: **מדעים וטכנולוגיה**
 - מסלול: **לימודי יסוד** – לפי הגף אליו שוייכת
- לאחר הזנת האפשרויות הנ"ל יש ללחוץ על "בחר" מצד שמאל על מנת שהעדיפות תיקלט במערכת.
- יש לדלג על מסך התשלום.
 - במסך "סיום הרשמה": לאשר את ההצהרה באמצעות סימון "V" ב- "הנני מאשר כי קראתי ואישרתי את ההצהרה שלהלן והנני מתחייב לפעול על פיה" וללחוץ על "סיים".

בהצלחה!