



שלום לכולם,

הפיילוט יוצא לדרך, ואנחנו שמחים ונרגשים להזמין אתכם לקחת בו חלק ☺

המשחק נמצא בקישור הזה:

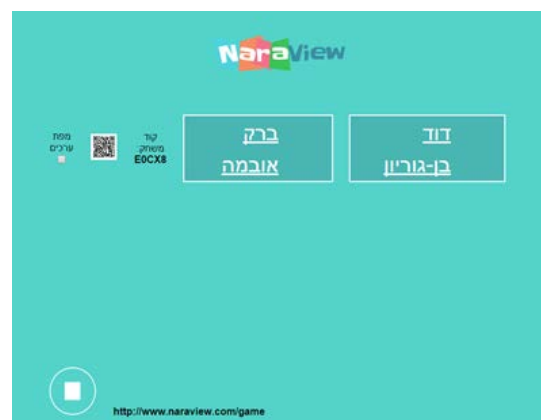
<http://www.naraview.com/game/teacher/>

## אז איך זה עובד?

1. לוחצים על הקישור למעלה
2. מזינים במסך שנפתח את ערך המוצא ואת ערך היעד ולוחצים על כפתור 'play'

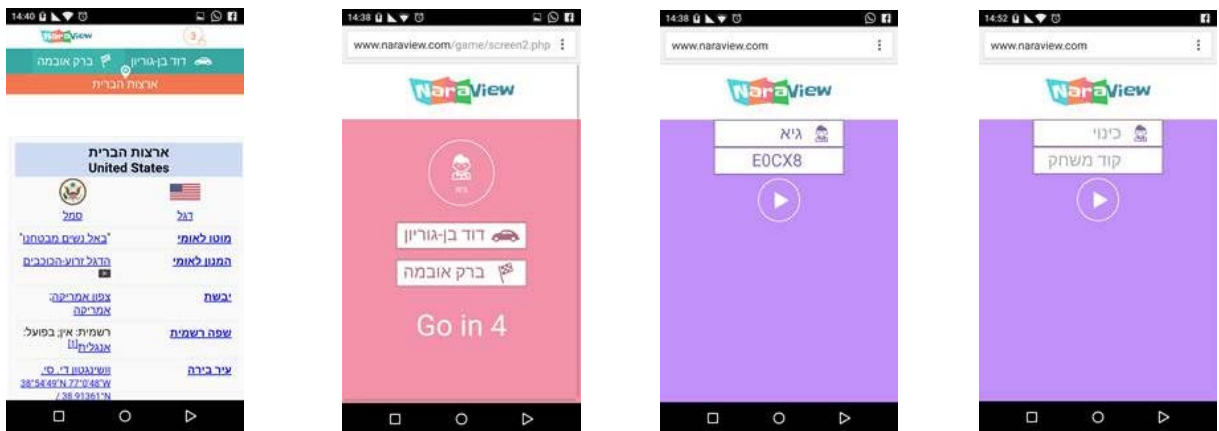


3. במסך ניהול המשחק של המורה אפשר לגדיל את קוד ה-QR שמופיע אם עוברים עליו עם העכבר, והתלמידים יכולים לסרוק אותו בעזרת הטלפונים הסלולריים שלהם.

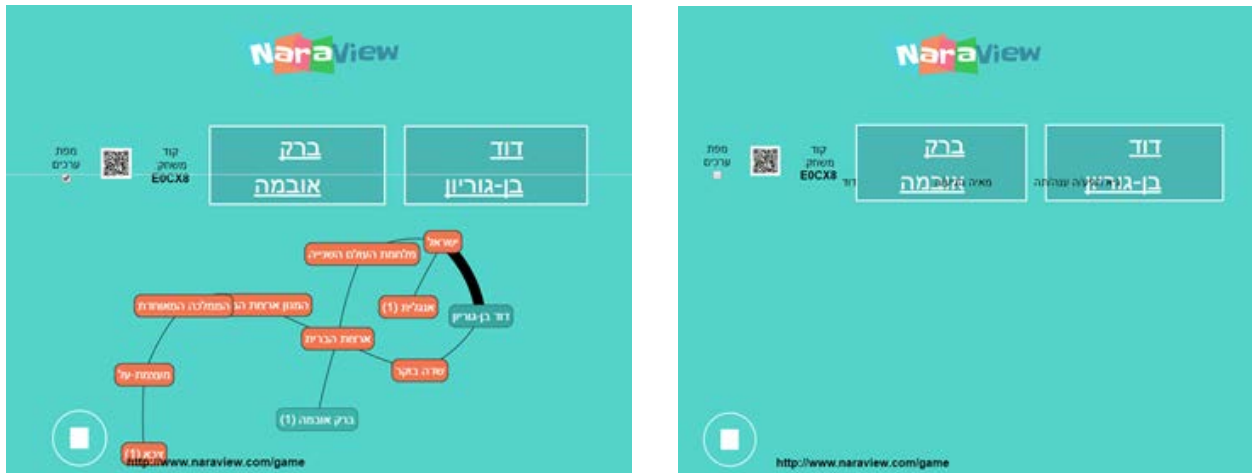


לחילופין – אפשר להיכנס דרך הדפדפן לכתובת שמופיעה בתחתית המסך  
(<http://www.naraview.com/game>) והזנת קוד משחק...

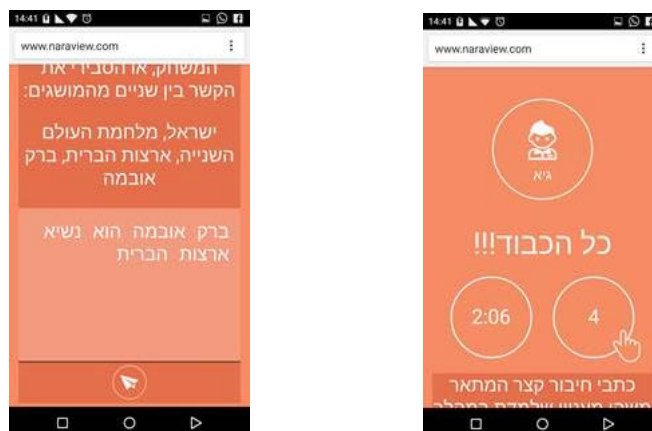
4. התלמידים מזינים את שמם ואם צריך גם את קוד המשחק



5. כאשר התלמידים משחקים המורה יכול לבחור אם להראות 'גרף התקדמות' של כל התלמידים או להישאר בתצוגה רגילה – תיבת סימון 'מפת ערכים' בצד שמאל למעלה.



6. כשהתלמידים מגיעים לערך היעד יש להם שאלה נוספת שהם צריכים לענות עליה, ולאחר ששולחים אותה מסיימים את המשחק וחוזרים למסך הפתיחה. אם לא רואים כיתוב בהתחלה על המסך הכתום – צריך לגלול אותו לרגע וזה אמור להסתדר...



7. כאשר המורה מחליט שהגיע הזמן לסיים את המשחק – לוחץ על כפתור 'stop' פעם אחת ואז עוד פעם אחת נוספת –
1. **הלחיצה הראשונה** מסיימת את הגלישה עבור כל התלמידים ומעבירה אותם ישירות למסך הסיום שלהם – שבו הם צריכים לענות על השאלה.
  2. **הלחיצה השנייה** מסיימת את המשחק סופית, מובילה את כל התלמידים חזרה למסך הפתיחה ואת המורה למסך סיום המשחק.
8. מסך סיום המורה – אפשר לראות סטטיסטיקות של המשחק כמו בדוגמא:



### הערת הבהרה חשובה:

כדי שאפשר יהיה להגיע למסך זה ולנתונים גם לאחר המשחק וממחשבים אחרים, אפשר ללחוץ על "לינק קבוע" בראש הדף, ולהעתיק את הכתובת הארוכה שתופיע בשורת הכתובת – לשלוח אותה לעצמכם במייל.

זה מה שמתקבל:

[http://www.naraview.com/game/teacher/game\\_stats.php?game\\_code=KLV00HJ8NV07TDLBBFHDBDGL6FFPGYLUV0EY](http://www.naraview.com/game/teacher/game_stats.php?game_code=KLV00HJ8NV07TDLBBFHDBDGL6FFPGYLUV0EY)

יעזור לנו מאוד אם תוכלו למלא את [השאלון הקצר הזה](#) אחרי ההתנסות.

לשאלות והבהרות – נשמח לשמוע מכם בדף הפייסבוק שלנו.

תודה רבה,

מאיה וגיא.

